

Raiffeisen – Evropský fond vysokých výnosů

Pololetní zpráva 2008

Raiffeisen – Evropský fond vysokých výnosů ¹⁾

Vedení fondu:

Raiffeisen Kapitalanlage-Gesellschaft m. b. H.

Pololetní zpráva za období od 1. února 2008 do 31. července 2008

ISIN podílových listů s výplatou výnosů:	AT0000796529
ISIN podílových listů s částečnou reinvesticí výnosů:	AT0000796537
ISIN podílových listů s reinvesticí výnosů v plné výši (zahraniční tranše):	AT0000765599
ISIN podílových listů s výplatou výnosů pro spoření ve fondu:	AT0000796545
ISIN podílových listů s částečnou reinvesticí výnosů pro spoření ve fondu:	AT0000796552

¹⁾ Zveřejněný prospekt Raiffeisen – Evropského fondu vysokých výnosů v aktuálním znění včetně veškerých změn od jeho prvního zveřejnění je zájemcům k dispozici na stránkách www.rcm.at.

Obsah

Společníci a orgány.....	4
Údaje o fondu v EUR.....	5
Kapitálové trhy	7
Investiční politika.....	8
Struktura majetku fondu v EUR	9
Seznam majetku fondu v EUR	10
Spravované kapitálové investiční fondy.....	15

Společníci a orgány

(Stav: 31. července 2008)

Raiffeisen Kapitalanlage-Gesellschaft m. b. H.
1010 Vídeň, Schwarzenbergplatz 3
Telefon: (01) 71170-0 / fax: (01) 71170-1092

- Společníci:** RZB Sektorbeteiligung GmbH, Raiffeisen Landesbank Burgenland und Revisionsverband reg.Gen.m.b.H., Raiffeisen Landesbank Kärnten – Rechenzentrum und Revisionsverband reg.Gen.m.b.H., Raiffeisen Landesbank NIEDERÖSTERREICH-WIEN AG, Raiffeisen Landesbank Steiermark AG, Raiffeisen Landesbank Vorarlberg Waren- und Revisionsverband reg.Gen.m.b.H., Raiffeisenverband Salzburg reg.Gen.m.b.H., Raiffeisen Landesbank (Tirol) Sektor Beteiligungsverwaltungs GmbH, Raiffeisen Landesbank OÖ Unternehmensbeteiligungs GmbH
- Státní komisaři:** Dr. Edeltraud LACHMAYER, Mgr. Kristina FUCHS
- Dozorčí rada:** řed. Dr. Gerhard GRUND, předseda, člen předst. Betr.oec. Wilfried HOPFNER, místopředseda, zást. gen. řed. Leopold BUCHMAYER, místopředseda, člen předst. řed. Dkfm. Arndt HALLMANN, člen předst. řed. Mgr. Georg MESSNER, prok. Mgr. Regina REITTER, řed. Mgr. Johann SCHINWALD, člen předst. řed. Dr. Georg STARZER, řed. Mgr. Gobert STERNBACH, Mgr. Manfred BAYER, MMgr. Stefan GRÜNWALD, Martin HAGER, Sylvia KUBICEK, prok. Mgr. Friedrich SCHILLER
- Poradní sbor pro obchodní politiku:** člen předst. Mgr. Manfred URL, předseda, prok. Mgr. Harald SCHODER, místopředseda, řed. Anton TROJER, místopředseda, řed. divize Mgr. Peter BREZINSCHKEK, ing. Mgr. Alexander EGGER, řed. Dr. Gerhard GRUND, zást. řed. Dr. Nicolaus HAGLEITNER, prok. Uwe HANGHOFER, prok. Paul KIRCHKNOPF, Mgr. Petra RUDERER-KNOLLMAYR, prok. Helmut WIMMER
- Depozitář:** Raiffeisen Zentralbank Österreich AG
- Jednatelé:** Dr. Mathias BAUER, předseda, Mgr. Gerhard AIGNER, Mgr. Andreas ZAKOSTELSKY
- Prokuristé:** Mgr. (FH) Dieter AIGNER, Anne AUBRUNNER MSc., Andreas BOCKBERGER, Mgr. Elke EBNER, Mgr. Harald FRODL, Mgr. Klaus GLASER, Wolfgang HÖFNER, Mgr. Norbert JANISCH, Mgr. Gabriele KELLNER, Mgr. Kurt KOTZEGGER, Martina LENZ, Dr. Heinz MACHER, Dr. Angelika MILLENDORFER, Herbert PERUS, Herbert POPOVITS, Mgr. Hans RAPATZ, Mgr. Monika RIEDEL, Mgr. Andreas RIEGLER, Mgr. Friedrich SCHILLER, Dr. Michael SCHMID, Mgr. Robert SENZ, Mgr. Rosemarie STIPKOVICH-WIMMER, MMgr. Ingrid SZEILER, Mgr. Sheila TALEBIZADEH, Mgr. Daniela UHLIK-KLIEMSTEIN, Dr. Marina ZENKER

Vážení podílníci!

Společnost Raiffeisen Kapitalanlage-Gesellschaft m. b. H. si Vám dovoluje předložit pololetní zprávu Raiffeisen – Evropského fondu vysokých výnosů, podílového fondu podle § 20 rakouského zákona o investičních fondech, za období od 1. února 2008 do 31. července 2008.

Údaje o fondu v EUR

	k 31.1.2008	k 31.7.2008
Majetek fondu celkem	238 102 423,63	240 232 123,29
Vypočítaná hodnota na podíl s výplatou výnosů	76,67	69,86
Prodejní cena podílu s výplatou výnosů	78,97	71,96
Vypočítaná hodnota na podíl s částečnou reinvesticí výnosů	121,93	117,69
Prodejní cena podílu s částečnou reinvesticí výnosů	125,59	121,22
Vypočítaná hodnota na podíl s reinvesticí výnosů v plné výši	140,64	138,25
Prodejní cena podílu s úplnou reinvesticí výnosů	144,86	142,40

Rozdělení/výplata v EUR**k 15.4.2008**

Výplata výnosů na podíl s výplatou výnosů	5,60
Výplata na podíl s částečnou reinvesticí výnosů	2,20
Reinvestice výnosů u podílu s částečnou reinvesticí	0,93
Reinvestice výnosů u podílu s reinvesticí v plné výši	3,59

Počet podílů Raiffeisen – Evropského fondu vysokých výnosů v oběhu ¹⁾:

	Podíly s výplatou výnosů	Podíly s částečnou reinvesticí výnosů	Podíly s reinvesticí výnosů v plné výši
Počet podílů v oběhu k 31.1.2008	876 321,532	767 863,393	549 419,308
Prodej	87 619,549	840 221,412	360 984,215
Zpětný odkup	– 171 025,613	697 333,827	348 820,179
Počet podílů v oběhu	792 915,468	910 750,978	561 583,344
Počet podílů v oběhu k 31.7.2008 celkem			2 265 249,790

¹⁾ Zlomky podílů vznikly po zavedení individuálních investičních plánů.

Vývoj fondu v posledních pěti účetních letech v EUR:**Podíly s výplatou výnosů:**

Datum	Majetek fondu celkem	Vypočítaná hodnota na podíl s výplatou výnosů	Výplata výnosů na podíl s výplatou výnosů	Změna hodnoty v % ¹⁾
31.1.2004	127 746 887,69	84,51	6,30	+ 23,02
31.1.2005	188 842 436,49	88,27	6,20	+ 12,71
31.1.2006	259 784 945,19	88,21	5,80	+ 7,49
31.1.2007	354 601 886,50	88,45	5,45	+ 7,31
31.1.2008	238 102 423,63	76,67	5,60	- 7,70
31.7.2008	240 232 123,29	69,86	-	- 1,70

Podíly s částečnou reinvesticí výnosů:

Datum	Majetek fondu celkem	Vypočítaná hodnota na podíl s částečnou reinvesticí výnosů	Částka použitá na reinvestici výnosů	Výplata podle § 13 (3) zákona o IF	Změna hodnoty v % ²⁾
31.1.2004	127 746 887,69	108,56	10,61	1,93	+ 23,02
31.1.2005	188 842 436,49	120,22	10,03	2,03	+ 12,71
31.1.2006	259 784 945,19	127,04	9,59	2,06	+ 7,49
31.1.2007	354 601 886,50	134,12	6,58	2,04	+ 7,31
31.1.2008	238 102 423,63	121,93	0,93	2,20	- 7,70
31.7.2008	240 232 123,29	117,69	-	-	- 1,70

Podíly s reinvesticí výnosů v plné výši:

Datum	Majetek fondu celkem	Vypočítaná hodnota na podíl s reinvesticí výnosů v plné výši	Částka použitá k úplné reinvestici	Změna hodnoty v %
31.1.2004	127 746 887,69	117,21	13,49	+ 23,02
31.1.2005	188 842 436,49	132,11	13,21	+ 12,71
31.1.2006	259 784 945,19	142,00	12,95	+ 7,49
31.1.2007	354 601 886,50	152,38	9,76	+ 7,31
31.1.2008	238 102 423,63	140,64	3,59	- 7,70
31.7.2008	240 232 123,29	138,25	-	- 1,70

¹⁾ Za předpokladu reinvestice vyplacených výnosů v plné výši ve vypočítané hodnotě ke dni výplaty.

²⁾ Za předpokladu reinvestice vyplacených částek v plné výši ve vypočítané hodnotě ke dni výplaty.

Kapitálové trhy

(sledované období 12 měsíců)

Během prvních měsíců roku bylo možné na evropském trhu dluhopisů pozorovat propady výnosů napříč všemi splatnostmi. Obavy z krize finančního systému posílily poptávku po bezpečných finančních titulech. Navíc neklid na finančních trzích, slabá americká ekonomika a hroučící se trhy s realitami jednotlivých zemí EU živily ekonomické riziko a tím také spekulace na pokles úrokových sazeb. Výnos desetiletého srovnávacího dluhopisu poklesl cca na 3,7%, tržní úročení dvouletých státních dluhopisů se propadlo dokonce pod 3%. Avšak ve druhém čtvrtletí výnosy opět výrazně vzrostly. Hospodářské ukazatele se nejprve prezentovaly silněji, než se v obavách očekávalo, a obavy z hlediska systému se ukázaly být přehnané. Navíc se míra inflace za současného impozantního zdražování ropy vyšplhala o značný kus nahoru. V červenci se pohybovala kolem 4,1 p.a. – proto musely být pohřbeny veškeré naděje na pokles úroků. Evropská centrální banka ovšem na druhé straně zvýšila počátkem července klíčovou úrokovou sazbu o čtvrt procenta na 4,25%. Koncem června tak desetileté výnosy dosáhly těsně k hodnotě 4,7%, dvouleté pak se musely za méně než tři měsíce spojit dokonce s nárůstem výnosu o 1,9 procentních bodů. V červenci se pak dluhopisům podařilo malou část kurzových ztrát opět dohnat. Desetileté výnosy se v důsledku chmurných ekonomických průzkumů propadly pod 4,4%, dvouleté pod 4,3%.

Americký dluhopisový trh vstoupil do roku 2008 s výraznými kurzovými zisky, neboť do poloviny března stále více ochabující důvěra investorů přinesla vysokou poptávku po srovnatelně bezpečných investicích. Tento vývoj byl podnícen hospodářským pesimismem v důsledku nikterak povzbuzujícího stavu amerického trhu s nemovitostmi a z něho vyplývajícími obavami z recese, a také v důsledku napjaté situace na mezibankovním trhu. Výnos z desetiletého státního dluhopisu dosáhl minima 23. ledna hodnotou 3,28% resp. 17. března hodnotou 3,29%. Nejistá situace na trhu, která od března poněkud polevila, ale především vyhrocující se inflační prognózy, způsobily, že americké státní dluhopisy musely opět oželeť veškeré kurzové zisky, kterých v tomto roce původně dosáhly. Výnos desetiletých státních dluhopisů vzrostl až na 4,29% k datu 13. června. Postupem času se výnosový trend obrátil opět směrem dolů.

V polovině března, kdy finanční krize prozatím vrcholila, jsme u podnikových dluhopisů mohli pozorovat už velmi vysoká rozpětí. Poté následoval na promptních trzích s dluhopisy i na CDS trzích obrat ve vývoji. V důsledku přetrvávající krize kreditního trhu a nepolevujících nepříznivých zpráv zaznívajících z bankovního sektoru (IndyMac – bankrot, Fannie Mae a Freddie Mac – záchrana) se spready finančních investmentgrade titulů mezitím dostaly opět na úroveň svého maxima. CDS prémie se dosud vyvíjely jinak a na dalším rozšiřování se nepodílely. Podle našeho názoru je vývoj úvěrových swapů (CDS) podmíněn v první řadě čtvrtletními výsledky, které byly dosud většinou příjemným překvapením. Nepříznivě se promítají mimořádně slabé národohospodářské ukazatele, které s sebou strhávají i kreditní trhy. Měsíce duben a květen vyznačující se silnými emisemi patří již opět minulosti. Od poloviny června se aktivity na primárních trzích opět odmlčely. Ratingový trend sledující výsledky podniků je silně negativní, výrazně převažují downgrades. Míra nesplácení je u podnikových dluhopisů stále vyšší.

Extrémní podmínky na finančních trzích měly v tomto roce za následek značné měnové pohyby. Obavy z vývoje americké ekonomiky a spekulace na pokles amerických úrokových sazeb dostaly americký dolar především v období do dubna pod tvrdý tlak a očekávání růstu úroků v eurozóně, které se datuje od června, vyhnalo kurz EUR/USD k datu 15. července 2008 na nový rekord všech dob: 1,6038. Stejně tak EUR/JPY dosáhl 23. července nového maxima 169,98. Japonský jen tak oproti euru opět mimořádně oslabil poté, co v březnu dokázal na tržní panice ještě profitovat.

V březnu patřil i švýcarský frank k měnové elitě, poté se však i on dostal pod tlak. Kurz EUR/CHF se od konce dubna udržuje většinou v rozmezí 1,60 až 1,64.

Investiční politika

Pro první polovinu fiskálního roku byla charakteristická značná volatilita. Po mimořádně slabém prvním čtvrtletí následovalo výrazné oživení, které přetrvávalo do poloviny roku. Od konce června pak na trhu opět převládala výrazná nechuť riskovat.

Obecně lze pozorovat, že subprime krize jako hnací motor trhu ustoupila do pozadí a byla vystřídána intenzivními obavami z dalšího ekonomického vývoje. A opravdu – ke konci vykazovaného období došlo k výraznému zhoršení ekonomických ukazatelů, zejména v eurozóně.

Základní údaje evropského high yield trhu však toho byly velkou měrou ušetřeny. Dvanáctiměsíční výpadek splácení Moody's se koncem července 2008 pohyboval beze změn pod úrovní jednocentního podílu. Naproti tomu výpadky splácení v USA rostly od listopadu 2007 plynule z 1,0% na 3,0%. Následky krácení úvěrů a slabé ekonomiky se zde promítly výrazněji než v eurozóně.

Zaměření fondu bylo sice zásadně defenzivní. Projevilo se např. ve zhruba 10 procentním navýšení podílu investmentgrade dlužníků. Rovněž v rámci odvětvové alokace bylo přihlédnuto k oslabujícímu hospodářskému prostředí. Přesto se ve sledovaném období nepodařilo odvrátit negativní absolutní výsledek. V porovnání s benchmarkem bylo před odečtením nákladů dosaženo zhruba 0,4 procentního zisku, a to jednak díky obezřetnosti při zajišťování pozic a jednak díky dobrému výběru jednotlivých titulů.

Kvůli značné volatilitě trhu bylo opatrné zaměření fondu zachováno až do konce. Na základě hodnocení trhu (výnosová přírážka oproti státním dluhopisům 8,8%) se poměr rizika a výnosů jeví koncem července 2008 jako vyrovnaný.

K dosažení dalších výnosů byly uskutečňovány zápůjčky cenných papírů.

Struktura majetku fondu v EUR

1. Cenné papíry	v tis. EUR		%
Strukturované produkty v: eurech		5 440,76	2,27
Dluhopisy denominované v: eurech		236 244,54	98,34
Cenné papíry celkem		241 685,30	100,61
2. Závazky u bank			
Závazky u bank v eurech	–	7 394,25	– 3,08
Závazky v cizích měnách	–	7,01	0,00
Závazky u bank celkem	–	7 401,26	– 3,08
3. Časové rozlišení			
Poměrné úroky (z cenných papírů a vkladů na účtech)		6 165,04	2,56
Přijaté úroky	–	6,87	0,00
Časové rozlišení celkem		6 158,17	2,56
4. Ostatní zúčtovací položky			
Různé poplatky	–	210,09	– 0,09
Majetek fondu		240 232,12	100,00

Seznam majetku fondu v EUR

ISIN	OZNAČENÍ CENNÉHO PAPIŘU	STAV 31.7.2008	NÁKUP PŘÍRŮSTKY VE SLEDOVANÉM OBDOBÍ	PRODEJ ÚBYTKY	KURZ	HODNOTA KURZU V EUR	PODÍL NA MAJETKU FONDU V %
STRUKTUROVANÉ PRODUKTY DENOMINOVANÉ V EURECH							
XS0248366576	5,1550 HSBC BANK 06-16	1 500 000	1 500 000	0	95,1560	1 427 340,00	0,59
FR0010239400	5,1580 NATEXIS BQS FRN 05-16	1 000 000	1 000 000	0	91,4850	914 850,00	0,38
XS0232498393	5,2110 ALLIED IRISH FRN 05-17	300 000	300 000	0	84,0000	252 000,00	0,11
XS0291652203	5,2110 SANTANDER ISS.MTN FRN 07-17	2 000 000	0	0	93,2590	1 865 180,00	0,78
XS0201193496	5,2360 NATL AUSTR.BK FRN 04-14	1 000 000	1 000 000	0	98,1390	981 390,00	0,41
DLUHOPISY DENOMINOVANÉ V EURECH							
XS0223405811	3,3750 SASOL FIN. INTL. 05-10	2 000 000	1 000 000	0	93,7500	1 875 000,00	0,78
XS0169765988	3,7500 SANPAOLO IMI FRN 03-15	500 000	500 000	0	96,2000	481 000,00	0,20
DE0003933511	3,8750 DT.BANK FRN 04-14	1 000 000	500 000	1 000 000	98,6000	986 000,00	0,41
XS0196346042	4,2500 ZAGREBAČKA BANKA 04-09	1 000 000	2 000 000	1 000 000	98,0860	980 860,00	0,41
FR0000492092	4,3750 ALCATEL S.A. 99-09	3 750 000	1 250 000	1 500 000	98,5800	3 696 750,00	1,54
XS0275431111	4,3750 IMP. TOBACCO FIN. 06-13	1 500 000	1 500 000	0	88,1733	1 322 599,35	0,55
XS0171797219	4,5000 IKB MTN R. 332 03-13	150 000	0	0	70,0000	105 000,00	0,04
XS0289338609	4,5000 RZB MTN 54 TR 1 07-19	1 500 000	2 500 000	1 000 000	87,9370	1 319 055,15	0,55
XS0176317054	4,7500 ISS GLOBAL 03-10	3 250 000	2 250 000	0	93,2500	3 030 625,00	1,26
XS0187186183	4,7500 SLM CORP. 04-14	100 000	0	0	77,3369	77 336,85	0,03
XS0200959970	4,7500 GENL MOTORS ACC. 04-09	1 000 000	0	500 000	82,7500	827 500,00	0,34
XS0205614323	4,8750 FORD MOTOR CRED. 04-10	4 797 000	4 297 000	0	85,0000	4 077 450,00	1,70
XS0240918218	5,0000 FRESENIUS FIN. REGS 06-13	1 250 000	750 000	3 000 000	91,0000	1 137 500,00	0,47
XS0299486745	5,0000 OBRASCON HUARTE 07-12	1 500 000	0	0	89,3746	1 340 619,00	0,56
XS0306851998	5,1050 KAUPTH. BK FRN 07-09	1 200 000	1 200 000	0	92,4790	1 109 748,00	0,46
XS0275463155	5,1080 BANCA ITALEASE FRN 06-10	1 000 000	0	0	88,2930	882 930,00	0,37
XS0303583412	5,3640 GAZ CAPITAL MTN 07-14	1 000 000	0	0	87,4500	874 500,00	0,37
XS0187751150	5,3750 GENL MOTORS ACC. 04-11	2 500 000	0	0	63,5000	1 587 500,00	0,66
XS0263871328	5,3750 MEINL EUROP.LAND 06-13	2 000 000	0	0	77,0000	1 540 000,00	0,64
XS0240919372	5,5000 FRESENIUS FIN. REGS 06-16	4 500 000	2 250 000	1 250 000	86,5000	3 892 500,00	1,62
XS0300825246	5,5000 CMA CGM REGS 07-12	2 750 000	1 250 000	0	77,0000	2 117 500,00	0,88
XS0142545796	5,6250 TDC A/S MTN 02-09	750 000	0	0	99,7550	748 162,50	0,31
XS0253533318	5,6250 SC PAREX 06-11	2 750 000	0	0	91,0000	2 502 500,00	1,04
AT0000A05HY9	5,7500 STRABAG SE ANL. 07-12	1 200 000	0	500 000	97,6090	1 171 308,00	0,49
FR0010465427	5,7500 NEXANS 07-17	4 200 000	0	800 000	83,0000	3 486 000,00	1,45
XS0301812557	5,7500 GMAC INTL FIN. 07-10	750 000	0	1 750 000	76,2500	571 875,00	0,24
XS0326967832	5,7700 RZB MTN FRN 07-15	1 000 000	1 000 000	0	94,0619	940 619,40	0,39
XS0274147296	5,8750 ORSZÁGOS TAK. KER BK FRN 06-UND.	1 250 000	0	500 000	73,2092	915 115,38	0,38
XS0287290737	5,8750 STENA AB REGS 07-19	1 000 000	1 000 000	0	71,2500	712 500,00	0,30
XS0371347245	5,8750 VODAFONE GRP MTN 08-10	1 000 000	2 000 000	1 000 000	100,6273	1 006 272,50	0,42
XS0202314083	5,9550 FCE BANK PLC FRN 04-09	750 000	2 750 000	2 000 000	91,7500	688 125,00	0,29
BE0933072291	6,0000 BARRY CALLEBAUT SVCS 07-17	1 000 000	0	0	88,5000	885 000,00	0,37
XS0285176458	6,1250 STENA AB REGS 07-17	1 000 000	0	0	76,0000	760 000,00	0,32
XS0213178881	6,2500 CROWN EUROPEAN HLGS 04-11	1 250 000	0	0	93,5000	1 168 750,00	0,49
XS0269267000	6,2500 TURANALEM FIN. MTN 06-11	5 915 000	1 765 000	500 000	81,2660	4 806 883,84	2,00
XS0273933902	6,2500 CHESAPEAKE EN. 06-17	1 000 000	500 000	0	87,5000	875 000,00	0,36
XS0300179198	6,2770 C10 CAP. SPV FRN 07-49	1 500 000	0	750 000	70,4000	1 056 000,00	0,44
FR0010070805	6,3750 ALCATEL 04-14	1 000 000	0	0	83,0000	830 000,00	0,35
XS0295632847	6,3750 TEREOS EUR. REGS 07-14	1 000 000	0	0	69,0000	690 000,00	0,29
DE000A0G4X39	6,5000 WIENERBERGER FRN 07-UND.	1 500 000	500 000	1 700 000	75,1130	1 126 694,99	0,47
XS0146556385	6,5000 TDC A/S 02-12	2 919 000	0	1 000 000	96,0000	2 802 240,00	1,17
XS0259658846	6,5000 KRONOS INT. 06-13	750 000	0	0	58,0000	435 000,00	0,18
XS0300714762	6,5040 CENTRAL EU. MEDIA FRN 07-14	750 000	750 000	0	87,5000	656 250,00	0,27
XS0237435317	6,5170 TUI AG AN. REG S FRN 05-10	4 250 000	3 000 000	0	93,3800	3 968 650,00	1,65
XS0244126107	6,6250 FIAT FIN.+TRADE 06-13	3 050 000	1 750 000	3 200 000	95,4917	2 912 495,63	1,21
XS0218256468	6,7500 OWENS-BROCKWAY 04-14	1 250 000	0	0	91,0000	1 137 500,00	0,47
XS0282770675	6,7500 IRON MOUNTAIN PA. 06-18	1 000 000	0	0	87,0000	870 000,00	0,36
XS0267953387	6,8250 RUSSIAN STAND.FIN. 06-09	2 500 000	2 500 000	500 000	95,8320	2 395 800,03	1,00
US001084AK86	6,8750 AGCO CORP. 04-14	2 700 000	0	0	96,9170	2 616 759,00	1,09
XS0286431100	6,8750 KAZKONM.INTL MTN 07-17	5 600 000	500 000	500 000	72,5000	4 060 000,00	1,69
XS0305155102	6,9580 CLONDALKIN ACQ. FRN 07-13	1 000 000	2 750 000	1 750 000	86,0000	860 000,00	0,36
XS0275181096	7,0000 AGROKOR D.D. 06-11	1 500 000	0	0	96,4000	1 446 000,03	0,60
XS0301291729	7,0000 URSA FINANCE 07-10	2 750 000	2 750 000	0	93,1500	2 561 625,06	1,07
XS0307552355	7,0000 NORSKE SKOINDUSTR. 07-17	1 950 000	0	0	60,5000	1 179 750,00	0,49
XS0325446903	7,0200 MARIBOR FIN. FRN 07-UND.	1 200 000	0	0	92,9000	1 114 800,00	0,47
XS0282593440	7,1250 FCE BANK PLC 07-12	2 750 000	0	0	83,0000	2 282 500,00	0,95
XS0304675159	7,1250 ARDAGH GLASS FIN REGS 07-17	5 000 000	2 750 000	0	76,7500	3 837 500,00	1,60
XS0171942757	7,2500 GENL MOTORS CORP. 03-13	1 500 000	0	0	62,5000	937 500,00	0,39
XS0212731631	7,2500 ANTENNA TV REGS 05-15	1 750 000	0	0	73,0000	1 277 500,00	0,53
XS0273988393	7,2500 BOMBARDIER INC. REGS 06-16	3 250 000	750 000	0	94,5000	3 071 250,00	1,28
XS0134398188	7,3750 FRESENIUS MED.CAR.IV 01-11	620 000	0	0	99,0000	613 800,00	0,26
XS0300667408	7,3750 NEW WORLD RES. REGS 07-15	3 000 000	3 500 000	500 000	89,0000	2 670 000,00	1,11
XS0167416634	7,5000 FRESENIUS FIN. REGS 03-09	1 000 000	0	0	100,1000	1 001 000,00	0,42
XS0210695150	7,5000 FAGE DAIRY IND. REGS 05-15	500 000	0	0	59,0000	295 000,00	0,12
XS0294430094	7,6250 CONSOL GLASS REGS 07-14	1 250 000	0	3 000 000	75,7500	946 875,00	0,40
XS0270503369	7,7130 RHODIA S.A. REGS FRN 06-13	4 300 000	5 550 000	1 250 000	88,3660	3 799 738,00	1,58
XS0221778185	7,7500 JSG FUNDING 05-15	1 750 000	750 000	750 000	84,0000	1 470 000,00	0,61
XS0225720084	7,7500 UPC HOLDING REGS 05-14	2 250 000	500 000	500 000	89,0000	2 002 500,00	0,83
XS0270175762	7,7500 SOFTBANK CORP. 06-13	6 000 000	2 750 000	750 000	90,0000	5 400 000,00	2,25

ISIN	OZNAČENÍ CENNÉHO PAPIRU	STAV 31.7.2008	NÁKUP PŘÍRŮSTKY VE SLEDOVANÉM OBDOBÍ	PRODEJ ÚBYTKY V OBDOBÍ	KURZ	HODNOTA KURZU V EUR	PODÍL NA MAJETKU FONDU V %
DLUHOPISY DENOMINOVANÉ V EURECH							
XS0296654600	7,7500 PEERMONT GLOBAL REGS 07-14	4 500 000	4 250 000	750 000	78,5000	3 532 500,00	1,47
XS0176996956	7,8000 GAZ CAPITAL 03-10	1 500 000	2 500 000	1 000 000	102,2500	1 533 750,00	0,64
XS0250110409	7,8360 IESY HESSEN REG.S FRN 06-13	3 250 000	6 000 000	2 750 000	95,0000	3 087 500,00	1,29
XS0282457349	7,8380 GROHE NTS 07-14	2 250 000	2 250 000	0	86,2500	1 940 625,00	0,81
XS0297861279	7,8570 INVITEL HLDGS FRN 07-13	2 670 000	1 250 000	0	91,0000	2 429 700,00	1,01
XS0213359671	7,8750 GERRESHEIMER NTS 05-15	1 900 000	0	0	97,5000	1 111 500,00	0,46
XS0242945367	7,8750 INEOS GR.HLDG REG.S 06-16	8 050 000	2 250 000	0	64,1250	5 162 062,50	2,15
XS0273978592	7,9810 BOMBARDIER INC. FRN 06-13	2 250 000	1 500 000	4 500 000	98,5000	2 216 250,00	0,92
XS0190027051	8,0000 LIGHTHOUSE INT. REG.S 04-14	4 500 000	500 000	2 500 000	73,0000	3 285 000,00	1,37
XS0207922054	8,0000 THIEL LOGISTIK REGS 04-12	600 000	0	0	91,5000	549 000,00	0,23
XS0224445576	8,0000 CENTRAL EU. DISTR. 05-12	1 250 000	0	0	96,0000	960 000,00	0,40
XS0244031570	8,0000 SAVCIO HLDGS 06-13	250 000	0	0	87,0000	217 500,00	0,09
XS0273428416	8,0000 CABLECOM LUX. REG.S 06-16	5 750 000	5 750 000	0	86,7500	4 988 125,00	2,08
XS0307398502	8,0000 BEVERAGE PACK. HLDG 07-16	1 000 000	1 000 000	0	84,7500	847 500,00	0,35
XS0257943893	8,0880 IMPRESS HLDG REGS FRN 06-13	1 250 000	1 250 000	0	89,0000	1 112 500,00	0,46
XS0254811945	8,1060 BELVEDERE FLR REGS 06-13	620 000	370 000	3 250 000	37,5000	232 500,00	0,10
XS0241718336	8,1250 NEW RECLAMAT.GR. REGS 06-13	500 000	0	0	82,5000	315 644,02	0,13
XS0254144115	8,1250 EUROPCAR GRPE REGS 06-14	750 000	0	0	65,2500	489 375,00	0,20
XS0304285280	8,2080 EDCON (PTY) FRN 07-14	750 000	0	1 000 000	65,5000	491 250,00	0,20
XS0218213816	8,2500 CENTRAL EU.ME A NEW 05-12	3 500 000	0	0	99,5000	3 482 500,00	1,45
XS0222158767	8,2500 CODERE FIN. REGS FRN 05-15	4 900 000	2 500 000	1 000 000	82,5000	4 042 500,00	1,68
XS0252438899	8,2500 NORDIC TEL.CO.HLDGS 06-16	3 000 000	750 000	750 000	88,6250	2 658 750,00	1,11
XS0254095663	8,2500 LOTTOMATICA FRN 06-66	3 500 000	3 500 000	0	85,5000	2 992 500,00	1,25
XS0372322460	8,2500 VTB CAPITAL MTN 08-11	4 900 000	4 050 000	1 000 000	100,3750	3 061 437,50	1,27
XS0274663383	8,3000 URSA FINANCE MTN 06-11	1 000 000	0	0	92,2500	922 500,00	0,39
XS0254147480	8,3560 EUROPCAR GRPE FRN 06-13	2 000 000	0	0	77,0000	1 540 000,00	0,64
XS0171943649	8,3750 GENL MOTORS CORP. 03-33	7 850 000	1 500 000	500 000	50,2500	3 944 625,00	1,64
XS0226285699	8,3750 NELL AF REGS 05-15	3 250 000	0	2 250 000	64,1250	2 084 062,50	0,87
XS0231411751	8,4630 HELLAS V REGS FRN 05-12	2 650 000	2 000 000	0	88,5000	2 345 250,00	0,98
XS0231415588	8,5000 HELLAS V REGS 05-13	1 720 000	0	1 000 000	83,0000	1 427 600,00	0,59
XS0277864640	8,5000 CEVA GROUP PLC 06-14	3 250 000	750 000	0	69,0000	2 242 500,00	0,93
XS0219106944	8,6250 LEVI STRAUSS 05-13	1 500 000	0	0	83,5000	1 252 500,00	0,52
XS0223890251	8,6250 CELL C (PTY) REGS 05-12	1 500 000	0	2 250 000	99,5000	1 492 500,00	0,62
XS0191640472	8,7500 CIRSA FIN.LUX. REGS 04-14	4 350 000	1 500 000	2 000 000	84,0000	3 654 000,00	1,52
XS0212267263	8,7500 UNITY MEDIA REGS 05-15	2 500 000	0	0	91,5000	2 287 500,00	0,95
XS0217870434	8,7500 VIRGIN MED.FI. 04-14	1 000 000	0	0	90,0000	900 000,00	0,38
XS0249583377	8,7740 M-REAL CORP. 06-13	750 000	0	1 500 000	65,0000	487 500,00	0,20
XS0253470644	8,8750 ISS HOLDING AS REGS 06-16	1 750 000	1 000 000	0	86,3750	1 511 562,50	0,63
XS0101338829	9,0000 DURA OPERATING CO. SER.B 99-09	250 000	0	0	1,0000	2 500,00	0,00
XS0254525859	9,0000 MECACHROME INTL 06-14	750 000	0	750 000	52,0000	390 000,00	0,16
XS0180620543	9,1250 INEOS VINYL.S FIN. 03-11	325 000	0	0	78,0000	253 500,00	0,11
XS0302343164	9,4850 TDS INV. FRN 06-14	1 250 000	0	0	75,5000	943 750,00	0,39
XS0191508281	9,5000 COGNIS DEUT.GMBH REG.S 04-14	1 000 000	0	0	93,0000	930 000,00	0,39
XS0263392358	9,5000 TROY CAPITAL 06-11	4 300 000	1 200 000	0	85,6800	3 684 240,00	1,53
XS0307399062	9,5000 BEVERAGE PACK. HLDG 07-17	3 000 000	0	0	73,0000	2 190 000,00	0,91
XS0153495907	9,6250 JOHNSON DIVERSEY 02-12	3 051 000	1 000 000	0	96,0000	2 928 960,00	1,22
XS0174215227	9,7500 XEROX CORP. 02-09	1 000 000	0	0	101,6100	1 016 100,00	0,42
XS0236096730	9,7500 WIND ACQUIS.FIN. REGS 05-15	6 750 000	500 000	1 250 000	98,0000	6 615 000,00	2,75
XS0265075886	9,7500 FMG FINANCE PTY 06-13	2 500 000	1 500 000	1 500 000	104,0000	2 600 000,00	1,08
XS0264261974	9,8560 BCM IRELAND FIN FRN 06-16	5 250 000	3 000 000	0	87,0000	4 567 500,00	1,90
XS0203896567	9,8750 IT HOLDING FIN. REGS 04-12	1 300 000	0	1 000 000	63,8500	830 050,00	0,35
XS0217593176	10,0000 PIAGGIO FIN. REGS 05-12	1 000 000	0	0	101,0000	1 010 000,00	0,42
XS0277867825	10,0000 CEVA GROUP PLC 06-16	750 000	0	0	68,0000	510 000,00	0,21
XS0359924643	10,0000 ÖVAG PS-ZERT. 08-UND.	200 000	200 000	0	101,2500	202 500,00	0,08
XS0161743785	10,1250 ECO-BAT FIN. REGS 03-13	250 000	0	0	102,0000	255 000,00	0,11
XS0224786649	10,1250 UNITY MEDIA REGS 05-15	1 500 000	1 000 000	0	96,6250	1 449 375,00	0,60
XS0252440010	10,3570 NORDIC TEL.CO.HLDGS 06-16	3 750 000	3 750 000	0	94,8750	3 557 812,50	1,48
XS0192592425	10,5000 ONO FINANCE REGS 04-14	1 200 000	0	0	66,0000	792 000,00	0,33
XS0197866170	10,7500 MAGYAR TELEKOM REGS 04-12	1 000 000	0	0	97,0000	970 000,00	0,40
XS0268103610	10,7500 KAB.DT.VERT.ITV. 04-14	4 750 000	1 500 000	0	101,2500	4 809 375,00	2,00
CENNÉ PAPIRY OBCHODOVANÉ NA ÚŘEDNÍCH ČI JINÝCH REGULOVANÝCH TRŽÍCH CELKEM					EUR	239 605 304,23	99,74
DLUHOPISY DENOMINOVANÉ V EURECH							
XS0250823621	9,2500 VAC FINANZ.NTS. REG.S 06-16	1 500 000	0	0	92,0000	1 380 000,00	0,58
XS0302343917	10,8750 TRAVELPORT LLC/H.I. 07-16	1 000 000	0	0	70,0000	700 000,00	0,29
CENNÉ PAPIRY NEOBCHODOVANÉ NA ÚŘEDNÍCH ČI JINÝCH REGULOVANÝCH TRŽÍCH CELKEM					EUR	2 080 000,00	0,87
MAJETEK V CENNÝCH PAPIŘECH CELKEM					EUR	241 685 304,23	100,61
ZÁVAZKY U BANK							
ZÁVAZKY V EURECH		EUR	-7 394 255,27				
ZÁVAZKY V OSTATNÍCH MĚNÁCH ZEMÍ EU		EUR	-7 982,07				
VKLADY V JINÝCH MĚNÁCH NEŽ ZEMÍ EU							
USD		EUR	976,43		EUR	-7 401 260,91	-3,08

	MĚNA	HODNOTA KURZU V EUR	PODÍL NA MAJETKU FONDU V %
ČASOVÉ ROZLIŠENÍ			
POMĚRNÉ ÚROKY	EUR	6 165 046,91	
PŘIJATÉ ÚROKY	EUR	-6 873,54	2,56
OSTATNÍ ZÚČTOVACÍ POLOŽKY			
RÚZNÉ POPLATKY	EUR	-210 093,40	-0,09
MAJETEK FONDU	EUR	240 232 123,29	100,00
VYPOČÍTANÁ HODNOTA NA PODÍL S VÝPLATOU VÝNOSŮ	EUR	69,86	
VYPOČÍTANÁ HODNOTA NA PODÍL S ČÁSTEČNOU REINVESTICÍ VÝNOSŮ	EUR	117,69	
VYPOČÍTANÁ HODNOTA NA PODÍL S REINVESTICÍ VÝNOSŮ V PLNÉ VÝŠI	EUR	138,25	
POČET PODÍLŮ S VÝPLATOU VÝNOSŮ V OBĚHU	KS	792 915,468	
POČET PODÍLŮ S ČÁSTEČNOU REINVESTICÍ VÝNOSŮ V OBĚHU	KS	910 750,978	
POČET PODÍLŮ S REINVESTICÍ VÝNOSŮ V PLNÉ VÝŠI V OBĚHU	KS	561 583,344	

MAJETEK ZABLOKOVANÝ V PŘEHLEDU MAJETKU FONDU (ZÁPŮJČKY CENNÝCH PAPIRŮ):

XS0171942757	7,2500	GENL MOTORS CORP. 03-13	EUR	1 500 000
XS0221778185	7,7500	JSG FUNDING 05-15	EUR	1 000 000
XS0277867825	10,0000	CEVA GROUP PLC 06-16	EUR	750 000

DEVIZOVÉ KURZY

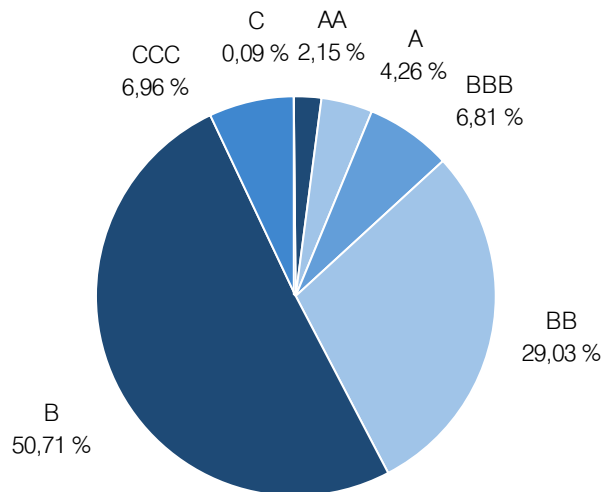
MAJETEK FONDU V CIZÍCH MĚNÁCH BYL PŘEPOČÍTÁN NA EUR PODLE DEVIZOVÝCH KURZŮ K 30.7.2008:

MĚNA	JEDNOTKA	KURZ
BRITSKÁ LIBRA	1 EUR	= 0,78605 GBP
AMERICKÝ DOLAR	1 EUR	= 1,55575 USD

NÁKUP A PRODEJ CENNÝCH PAPIRŮ BĚHEM VYKAZOVANÉHO OBDOBÍ, POKUD NEBYL VYKÁZÁN V SEZNAMU MAJETKU:

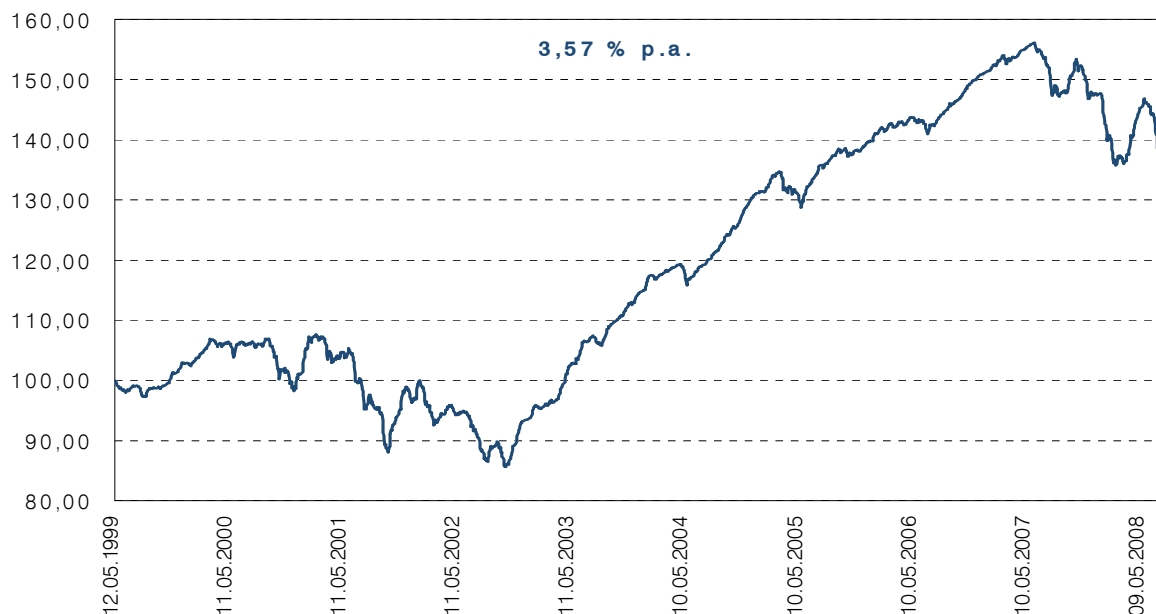
ISIN	OZNAČENÍ CENNÉHO PAPIRU	NÁKUP PŘÍRŮSTKY	PRODEJ ÚBYTKY
EUROOBLIGACE DENOMINOVANÉ V NĚMECKÝCH MARKÁCH			
XS0088684849	5,0000 TELE DANMARK A/S 98-08	0	650 000
DE0002483005	5,2500 FORD MOTOR CREDIT 98-08	0	2 500 000
US35802RAB24	7,3750 FRES.MED.CARE CAP.TRU. III 98-08	0	1 000 000
DLUHOPISY DENOMINOVANÉ V EURECH			
XS0210629449	3,3750 TELEK.FINANZM. MTN 05-10	0	750 000
XS0229097034	3,6250 CSGF FRN 05-20	750 000	750 000
XS0231264275	3,8750 MOL 05-15	1 500 000	2 750 000
XS0211637839	4,3750 ALLIANZ FIN. II FRN 05-99	1 250 000	1 250 000
XS0237713226	4,5600 GAZ CAPITAL 05-12	0	3 750 000
XS0303070030	4,7500 KON. KPN MTN 07-14	500 000	500 000
XS0181557454	5,1250 DEGUSSA AG ANL. 03-13	751 000	2 001 000
FR0010479527	5,1660 NATIXIS S.A. FRN 07-17	1 000 000	1 000 000
XS0228575501	5,1660 ERSTE SUB. S. 313 FRN 05-15	1 000 000	1 000 000
AT0000341615	5,2500 BAUHOLD STRABAG SV 03-08	0	100 000
AT0000285457	5,2580 RZB NR.KB.S. 1 FRN 05-15	1 000 000	1 000 000
XS0346402547	5,3750 OTE PLC MTN 08-11	2 700 000	2 700 000
XS0253995368	5,6250 FIAT FIN.+TRADE 06-11	0	6 000 000
XS0305093311	5,6250 FIAT FINANCE NA JM. MTN 07-17	0	500 000
AT0000499272	5,7500 A-TEC ANL. 05-10	0	500 000
XS0176164803	5,7500 FORD MOTOR CRED. 03-09	0	2 000 000
XS0131066903	6,0000 S.A.S 01-08	0	1 000 000
XS0171231060	6,0000 LINDE FIN. FRN 03-UND	4 250 000	4 250 000
XS0171922486	6,0000 GENL MOTORS ACC. 03-06	0	500 000
XS0300167938	6,9580 COGNIS HOLD. REG.S FRN 07-13	1 500 000	1 500 000
XS0285604863	6,9650 LECTA REGS FRN 07-14	0	1 000 000
AT0000A069T7	7,1250 VOEST HYBRIDANL. FRN 07-UND.	2 250 000	2 250 000
XS0128139531	7,5000 TELECOM ITAL MTN 01-11	1 000 000	1 000 000
XS0298436436	7,7130 NXP B.V./FUND. FRN 07-13	0	1 250 000
XS0188274848	8,0000 CLONDALKIN IND. REG.S 04-14	0	4 000 000
XS0103443957	8,3470 DUTCH MBS 99-II FRN. 99-40	0	500 000
XS0289686551	8,4580 BITE FIN. INTL REGS FRN 07-14	0	1 000 000
XS0184985538	8,5000 SGL CARBON LUX. REG.S 04-12	0	1 750 000
XS0222871179	8,8750 FOODCORP 05-12	0	500 000
XS0257947290	9,2500 IMPRESS HLDG REGS 06-14	0	1 800 000
XS0196635402	9,7500 GILDEMEISTER SUN.R.S 04-11	0	750 000
XS0187275952	9,8750 INVENSYS REGS 04-11	0	4 000 000

Struktura cenných papírů ¹⁾

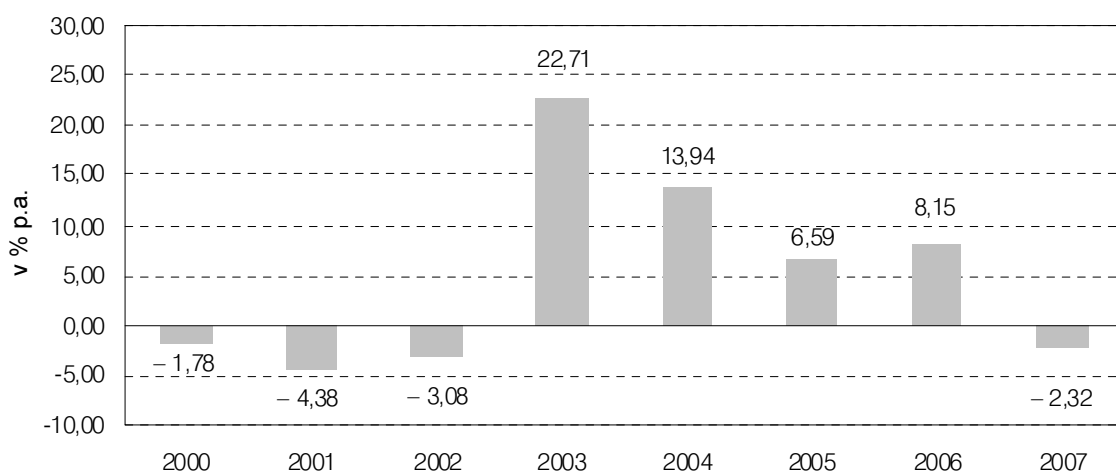


¹⁾ Použitý software počítá s přesností na patnáct desetinných míst, nikoli na zobrazená dvě desetinná místa. Při dalších výpočtech prováděném s vykázanými výsledky nelze vyloučit odchylky.

Vývoj hodnoty fondu od jeho založení ¹⁾ (Rozhodný den: 31. července 2008)



Vývoj hodnoty fondu v jednotlivých kalendářních rocích ¹⁾



	3 roky	5 let	10 let
% p.a.	4,04	9,51	–

¹⁾ Upozorňujeme na to, že výnosy mohou v důsledku měnových výkyvů růst nebo klesat. Výkonnost fondu stanoví Raiffeisen KAG podle metody OeKB a vychází přitom z údajů vedených depozitářem. Výdaje spojené s vydáváním a zpětným odkupem podílových listů se nezohledňují. Z výkonnosti fondu v minulosti nelze odvozovat možný vývoj výkonnosti investičního fondu v budoucnu. Vývoj hodnoty investičního fondu v procentech (bez výdajů) se zohledněním výplaty výnosů.

Vídeň, 16. září 2008

Raiffeisen Kapitalanlage-Gesellschaft m. b. H.

Mag. Gerhard Aigner

Dr. Mathias Bauer

Mag. Andreas Zakostelsky

Spravované kapitálové investiční fondy

(Stav: 31. července 2008)

Fondy pro drobné investory

Kathrein Corporate Bond, Kathrein Euro Bond, Kathrein European Bond Fund, Kathrein European Equity, Kathrein Geldmarkt+, Kathrein Global Bond, Kathrein Max Return, Kathrein Multi Manager, Kathrein Q.I.K. 15 (USD), Kathrein Q.I.K. 25, Kathrein Q.I.K. 50, Kathrein Q.I.K. 70, Kathrein Q.I.K. 100, Kathrein Risk Optimizer (EUR), Kathrein Safe (USD), Kathrein US Equity, Kathrein World Bond, ORS DUO, Prosperity Fonds progressiv, Prosperity Special Opportunities, R-2012 Spezial, Raiffeisen-Active-Aktien, Raiffeisen-A.R.-Emerging-Markets, Raiffeisen-A.R.-Global-Balanced, Raiffeisen-A.R.-Global Bonds, Raiffeisen-CZK-Aktien-Fonds, Raiffeisen-CZK-Balanced-Fonds, Raiffeisen-CZK-Liquid-Fonds, Raiffeisenfonds-Ertrag, Raiffeisenfonds-Sicherheit, Raiffeisenfonds-Wachstum, Raiffeisen-Dollar-Liquid, Raiffeisen-Dollar-Rent, Raiffeisen-Dynamic-Bonds, Raiffeisen-EmergingASEAN-Aktien, Raiffeisen-Emerging-Europe-SmallCap, Raiffeisen-EmergingMarkets-Aktien, Raiffeisen-EmergingMarkets-Rent, Raiffeisen-Energie-Aktien, Raiffeisen-Energie-Garantiefonds, Raiffeisen-Ethik-Aktien, Raiffeisen-Eurasien-Aktien, Raiffeisen-Eurasien-Garantiefonds, Raiffeisen-Europa-Aktien, Raiffeisen-Euro-Corporates, Raiffeisen-Europa-Garantie-fonds 08, Raiffeisen-Euro-Liquid, Raiffeisen-EuroPlus-Rent, Raiffeisen-Euro-Rent, Raiffeisen-Europa-HighYield, Raiffeisen-Europa-SmallCap, Raiffeisen-EU-Spezial-Rent, Raiffeisen-Global-Aktien, Raiffeisen-Global-Equity-Strategies, Raiffeisen-Global-Fundamental-Aktien, Raiffeisen-Global-Mix, Raiffeisen-Global-Rent, Raiffeisen-HealthCare-Aktien, Raiffeisen-HealthCare-Garantiefonds, Raiffeisen-Hedge-Dachfonds, Raiffeisen-Inflationsschutz-Fonds, Raiffeisen-Österreich-Aktien, Raiffeisen-Österreich-Rent, Raiffeisen-OK-Rent, Raiffeisen-Osteuropa-Aktien, Raiffeisen-Osteuropa-Garantiefonds, Raiffeisen-Osteuropa-Rent, Raiffeisen-OsteuropaPlus-Rent, Raiffeisen-Pazifik-Aktien, Raiffeisen-Pensionsfonds-Österreich 2003, Raiffeisen-Pensionsfonds-Österreich 2004, Raiffeisen-Pensionsfonds-Österreich 2005, Raiffeisen-Pensionsfonds-Österreich 2006, Raiffeisen-Pensionsfonds-Österreich 2007, Raiffeisen-Pensionsfonds-Österreich 2008, Raiffeisen-Russland-Aktien, Raiffeisen-Stabilitätsfonds, Raiffeisen-Stabilitätsfonds-Wachstumsländer, Raiffeisen-Technologie-Aktien, Raiffeisen-TopDividende-Aktien, Raiffeisen-TopSelection-Garantiefonds, Raiffeisen-Tschechischer Anleihen Fonds, Raiffeisen-US-Aktien, Raiffeisen-Wachstumsländer-Garantiefonds, Raiffeisen-§14-Mix, Raiffeisen-§ 14-MixLight, Raiffeisen-§14-Rent, Raiffeisenfonds-Anleihen, Raiffeisen-Fondsernte-Garantie 2008, WALSER Euro Cash AT, WALSER Rent EURO AT, WALSER Rent Global AT, WALSER Valor AT

Fondy pro institucionální investory

Aberdeen Sovereign High Yield Bond Fund, Absolute Plus Global Alternative II Fund, APK Renten, CEE Fixed Income Fund, Dachfonds Südtirol, DURA11_1, DURA11_2, DURA3_1, DURA7_1, Global Protected, Kathrein SF12, Kathrein SF13, Kathrein SF14, Kathrein SF15, Kathrein SF19, Kathrein SF21, Kathrein SF23, Kathrein SF26, Kathrein SF27, Kathrein SF28, Kathrein SF29, Kathrein SF31, Kathrein SF35, Kathrein SF36, Kathrein SF37, Kathrein SF39, Kathrein SF40, Kathrein SF41, Kathrein SF42, Kathrein SF45, Kathrein SF50, MVK B.E.S.T. – MVK Bond Ethic Steady Tendency, N 192 Ostarrichi-Fonds, Omega, OP Bond Euro hedged, Pallas I, Pension-Equity D1, Pension-Equity D2, Pension-Equity F1, Pension Equity Global 1, Pension-Income C1, Pension-Income D1, Pensions Portfolio Fonds 1, Q.I.K. SF 1, Q.I.K. SF30, Raiffeisen 301 – Euro Gov. Bonds, Raiffeisen 302 – Euro Gov. Bonds Plus, Raiffeisen 303 – Non-Euro Bonds, Raiffeisen 304 – Euro Corporates, Raiffeisen 305 – Non-Euro Equities, Raiffeisen 306 – Short Term Euro Bond, Raiffeisen 308 – Euro-Equities, Raiffeisen 310 – CEE Bonds, Raiffeisen 311 – Euro MM Plus, Raiffeisen 312 – Euro MM, Raiffeisen 313 – Euro Trend Follower, Raiffeisen 314 – Euro Inflation Linked, Raiffeisen 315 – Euro Enhanced MM, Raiffeisen 316 – Hedge FoF Balanced, Raiffeisen 317 – Absolute Return 1, Raiffeisen 318 – Global Diversified, Raiffeisen 319 – Absolute Return Balanced, Raiffeisen 321 – Hedge FoF Dynamic, Raiffeisen 322 – Euro Alpha Duration, Raiffeisen 324 – USD MM Plus, Raiffeisen 325 – Euro Enhanced MM Plus, Raiffeisen 326 – Asset Allocation Alpha, Raiffeisen 327 – Fixed Income Absolute Return, Raiffeisen 328 – Hedge FoF Balanced II, Raiffeisen 329 – Euro Macro L/S, Raiffeisen 336 – GTAA Overlay, Raiffeisen 337 – Strategic Allocation Master A.R. I, Raiffeisen 338 – Strategic Allocation Master A.R. II, Raiffeisen 900 – Treasury Zero, Raiffeisen 902 – Treasury Zero II, Raiffeisen 903 – Euro Bonds, Raiffeisen 904 – Treasury Alpha, Raiffeisen-Dynamic-Mix, Raiffeisen-OK.Spezial-Rent, Raiffeisen-ProfitInvest-Ertrag, Raiffeisen-ProfitInvest-Sicherheit, Raiffeisen-ProfitInvest-Spezial-Ertrag, Raiffeisen-ProfitInvest-Spezial-Sicherheit, Raiffeisen-ProfitInvest-Wachstum, RPIE, RPIW, Raiffeisen Short Term Strategy, Raiffeisen Short Term Strategy Plus, R-VIP 1, R-VIP 1 Spezial, R-VIP 12, R-VIP 12A, R-VIP 2, R-VIP 2 Spezial, R-VIP 24, R-VIP 24A, R-VIP 3, R-VIP 3 Spezial, R-VIP 4, R-VIP Classic Aktien, Tirol Duration Fonds 5, Triton 100, UNIQA Eastern European Debt Fund, UNIQA Emerging Markets Debt Fund, UNIQA Global ABS, UNIQA High Yield Fund, UNIQA Structured Credit Fund, UNIQA Vermögensaufbaufonds, UNIQA World Selection, VBV RCM Euro Bond, VorsorgeInvest-Fonds, WSTW II-Fonds, ZKV-Aktiv, ZKV-Europa, ZKV-Index, R2 CEE Bond EUR, R2 Eurobond 1-3, R2 Eurobond 3-5, R2 Eurobond All, R2 Eurocash Plus, R2 Euro Corporates, R2 Private Portfolio, R2 Total Return Portfolio, R 5-Fonds, R 6-Fonds, R 8-Fonds, R 9-Fonds, R 15-Fonds, R 16-Fonds, R 17-Fonds, R 18-Fonds, R 19-Fonds, R 20-Fonds, R 24-Fonds, R 26-Fonds, R 32-Fonds, R 36-Fonds, R 42-Fonds, R 45-Fonds, R 46-Fonds, R 51-Fonds, R 53-Fonds, R 55-Fonds, R 63-Fonds, R 71-Fonds, R 73-Fonds, R 77-Fonds, R 78-Fonds, R 81-Fonds, R 85-Fonds, R 86-Fonds, R 87-Fonds, R 88-Fonds, R 91-Fonds, R 94-Fonds, R 96-Fonds, R 107-Fonds, R 112-Fonds, R 113-Fonds, R 123-Fonds, R 126-Fonds, R 127-Fonds, R 130-Fonds, R 131-Fonds, R 135-Fonds, R 136-Fonds, R 138-Fonds, R 139-Fonds, R 140-Fonds, R 142-Fonds, R 143-Fonds, R 146-Fonds, R 157-Fonds, R 158-Fonds, R 164-Fonds, R 165-Fonds, R 168-Fonds, R 169-Fonds, R 170-Fonds, R 171-Fonds, R 172-Fonds, R 174-Fonds, R 175-Fonds, R 177-Fonds, R 178-Fonds, R 179-Fonds, R 180-Fonds, R 183-Fonds, R 184-Fonds, R 185-Fonds, R 187-Fonds, R 188-Fonds, R 189-Fonds, R 190-Fonds, R 350-Fonds, R 402-Fonds, R 406-Fonds, R 410-Fonds, R 420-Fonds, R 422-Fonds, R 423-Fonds, R 424-Fonds, R 429N-Fonds, R 431-Fonds, R 435-Fonds, R 438-Fonds, R 449-Fonds, R 453-Fonds, R 461-Fonds, R 468-Fonds, R 474-Fonds, R 475-Fonds, R 482-Fonds, R 770-Fonds, R 888-Fonds, R 32000-Fonds, R 32001-Fonds, R 32003-Fonds, R 32025-Fonds, R 32033-Fonds, R 32073-Fonds, R 32118-Fonds, R 32195-Fonds, R 32250-Fonds, R 32300-Fonds, R 32322-Fonds, R 32395-Fonds, R 32413-Fonds, R 32415-Fonds, R 32585-Fonds, R 32667-Fonds, R 32800-Fonds, R 32865-Fonds, R 32880-Fonds, R 32904-Fonds, R 32937-Fonds, 32951-Fonds, R 37000-Fonds