Raiffeisen-Euro-Liquid Alap

Féléves jelentés 2008

Raiffeisen Kapitalanlage-Gesellschaft m. b. H.
www.rcm.at

Raiffeisen-Euro-Liquid Alap [1)]

Alapkezelő:
Raiffeisen Kapitalanlage-Gesellschaft m. b. H.

Féléves jelentés a 2008. január 16. és 2008. július 15. közötti időszakról

ISIN hozamfizető:	AT0000859541
ISIN felhalmozó:	AT0000822606
ISIN teljesen felhalmozó (külföld):	AT0000785209
ISIN megtakarítás befektetési alap keretében, hozamfizető:	AT0000962147
ISIN megtakarítás befektetési alap keretében, felhalmozó:	AT0000822614

[1)] A Raiffeisen-Euro-Liquid Alap publikus Tájékoztatójának az első közzététel óta végrehajtott valamennyi módosítást tartalmazó aktuális változata a www.rcm.at internetes oldalon az érdeklődők rendelkezésére áll.

Tartalomjegyzék

Tulajdonosok és testületek 4
Az alap részletes adatai EUR-ban 5
Tőkepiac 7
Befektetési politika 8
Az alap vagyonának összetétele EUR-ban 9
Vagyonkimutatás EUR-ban 11
Kezelt befektetési alapok 15

Tulajdonosok és testületek

(Státusz: 2008. július 15.)

Raiffeisen Kapitalanlage-Gesellschaft m. b. H.
1010 Wien, Schwarzenbergplatz 3
Telefon: (01) 71170-0/Telefax: (01) 71170-1092

Tulajdonosok:	RZB Sektorbeteiligung GmbH, Raiffeisen Landesbank Burgenland und Revisionsverband reg.Gen.m.b.H., Raiffeisen Landesbank Kärnten – Rechenzentrum und Revisionsverband reg.Gen.m.b.H., Raiffeisen Landesbank NIEDERÖSTERREICH-WIEN AG, Raiffeisen Landesbank Steiermark AG, Raiffeisen Landesbank Vorarlberg Waren- und Revisionsverband reg.Gen.m.b.H., Raiffeisenverband Salzburg reg.Gen.m.b.H., Raiffeisen Landesbank (Tirol) Sektor Beteiligungsverwaltungs GmbH, Raiffeisen Landesbank OÖ Unternehmensbeteiligungs GmbH
Állami felügyelők:	Dr. Edeltraud LACHMAYER, Mag. Kristina FUCHS
Felügyelőbizottság:	Dr. Gerhard GRUND igazgató, elnök, Wilfried HOPFNER igazgatósági tag, közgazdász, elnökhelyettes, Leopold BUCHMAYER vezérigazgató-helyettes, elnökhelyettes, Dkfm. Arndt HALLMANN igazgatósági tag, Mag. Georg MESSNER igazgatósági tag, Mag. Regina REITTER cégjegyző, Mag. Johann SCHINWALD igazgató, Dr. Georg STARZER igazgatósági tag, Mag. Gobert STERNBACH igazgató, Mag. Manfred BAYER, MMag. Stefan GRÜNWALD, Martin HAGER, Sylvia KUBICEK, Mag. Friedrich SCHILLER cégjegyző
Üzletpolitikai Tanács:	Mag. Manfred URL igazgatósági tag, elnök, Mag. Harald SCHODER cégjegyző, elnökhelyettes, Anton TROJER igazgató, elnökhelyettes, Mag. Peter BREZINSCHEK osztályvezető, Mag. Alexander EGGER, mérnök, Dr. Gerhard GRUND igazgató, Dr. Nicolaus HAGLEITNER igazgatóhelyettes, Uwe HANGHOFER cégjegyző, Paul KIRCHKNOPF cégjegyző, Mag. Petra RUDERER-KNOLLMAYR, Helmut WIMMER cégjegyző
Letétkezelő bank:	Raiffeisen Zentralbank Österreich AG
Ügyvezetőség:	Dr. Mathias BAUER elnök, Mag. Gerhard AIGNER, Mag. Andreas ZAKOSTELSKY
Cégjegyzők:	Mag. (FH) Dieter AIGNER, Anne AUBRUNNER MSc., Andreas BOCKBERGER, Mag. Elke EBNER, Mag. Harald FRODL, Mag. Klaus GLASER, Wolfgang HÖFNER, Mag. Norbert JANISCH, Mag. Gabriele KELLNER, Mag. Kurt KOTZEGGER, Martina LENZ, Dr. Heinz MACHER, Dr. Angelika MILLENDORFER, Herbert PERUS, Herbert POPOVITS, Mag. Hans RAPATZ, Mag. Monika RIEDEL, Mag. Andreas RIEGLER, Mag. Friedrich SCHILLER, Dr. Michael SCHMID, Mag. Robert SENZ, Mag. Rosemarie STIPKOVICH-WIMMER, MMag. Ingrid SZEILER, Mag. Sheila TALEBIZADEH, Mag. Daniela UHLIK-KLIEMSTEIN, Dr. Marina ZENKER

Tisztelt Résztulajdonosok!

A Raiffeisen Kapitalanlage-Gesellschaft m. b. H. az alábbi féléves jelentésben számol be a Raiffeisen-Euro-Liquid Alap – amely a Befektetési alapokról szóló törvény 20. §-a szerinti résztulajdonosi alap – 2008. január 16. és 2008. július 15. közötti tevékenységéről.

Az alap részletes adatai EUR-ban

	2008. 01. 15.	2008. 07. 15.
Az alap vagyona összesen	596 112 124,15	403 869 529,36
1 hozamfizető befektetési jegyre jutó nettó eszközérték	69,29	67,21
1 hozamfizető befektetési jegy eladási ára	69,98	67,88
1 részben felhalmozó befektetési jegyre jutó nettó eszközérték	86,46	85,87
1 részben felhalmozó befektetési jegy eladási ára	87,32	86,73
1 teljesen felhalmozó befektetési jegy nettó eszközértéke	92,68	92,75
1 teljesen felhalmozó befektetési jegy eladási ára	93,61	93,68

Hozamfizetés/kifizetés EUR-ban	**2008. 03. 17.**
1 hozamfizető befektetési jegyre jutó hozamfizetés	2,15
1 részben felhalmozó befektetési jegyre jutó kifizetés	0,66
1 jegyre jutó részleges felhalmozás újrabefektetése	1,38
1 jegyre jutó teljes felhalmozás újrabefektetése	2,18

A Raiffeisen-Euro-Liquid Alap forgalomban lévő befektetési jegyei [1)]

	Hozamfizető jegyek	Részben felhalmozó jegyek	Teljesen felhalmozó jegyek
Forgalomban lévő jegyek 2008. 01. 15-én	**2 096 366,938**	**2 507 526,824**	**2 525 044,307**
Eladás	526 342,634	2 903 214,985	990 291,159
Visszaváltás –	662 520,497	3 288 153,835	2 546 695,780
Forgalomban lévő jegyek	**1 960 189,075**	**2 122 587,974**	**968 639,686**
Összes forgalomban lévő jegy 2008. 07. 15-én			**5 051 416,735**

[1)] Vagyongyűjtési célú előtakarékosságból származó törtrészek.

Az alap utolsó öt pénzügyi évének részletes adatai EUR-ban:

Hozamfizető befektetési jegyek:

Dátum	Az alap vagyona összesen	1 hozamfizető befektetési jegyre jutó nettó eszközérték	1 hozamfizető befektetési jegyre jutó hozamfizetés	Teljesítmény %-ban [1]
2004. 01. 15.	679 128 532,36	71,38	2,50	+ 2,96
2005. 01. 15.	610 207 150,96	70,70	2,30	+ 2,60
2006. 01. 15.	609 456 754,07	69,66	1,95	+ 1,83
2007. 01. 15.	592 528 786,42	68,78	2,00	+ 1,56
2008. 01. 15.	596 112 124,15	69,29	2,15	+ 3,75
2008. 07. 15.	403 869 529,36	67,21	–	+ 0,08

Részben felhalmozó befektetési jegyek:

Dátum	Az alap vagyona összesen	1 részben felhalmozó befektetési jegyre jutó nettó eszközérték	Részbeni felhalmozásra fordított összeg	A Befektetési alapokról szóló törvény (InvFG) 13. § 3. mondata szerinti kifizetés	Teljesítmény %-ban [2]
2004. 01. 15.	679 128 532,36	80,89	2,85	0,65	+ 2,96
2005. 01. 15.	610 207 150,96	82,34	1,67	0,62	+ 2,60
2006. 01. 15.	609 456 754,07	83,21	1,70	0,57	+ 1,83
2007. 01. 15.	592 528 786,42	83,94	1,47	0,61	+ 1,56
2008. 01. 15.	596 112 124,15	86,46	1,38	0,66	+ 3,75
2008. 07. 15.	403 869 529,36	85,87	–	–	+ 0,08

Teljesen felhalmozó befektetési jegyek:

Dátum	Az alap vagyona összesen	1 teljesen felhalmozó befektetési jegyre jutó nettó eszközérték	Teljes felhalmozásra fordított összeg	Teljesítmény %-ban
2004. 01. 15.	679 128 532,36	84,19	3,64	+ 2,96
2005. 01. 15.	610 207 150,96	86,38	2,40	+ 2,60
2006. 01. 15.	609 456 754,07	87,96	2,40	+ 1,83
2007. 01. 15.	592 528 786,42	89,33	2,22	+ 1,56
2008. 01. 15.	596 112 124,15	92,68	2,18	+ 3,75
2008. 07. 15.	403 869 529,36	92,75	–	+ 0,08

[1] A hozamként kifizetett összegek hozamfizetés napjára vonatkozó nettó eszközértéken történő teljes újra-befektetését feltételezve.

[2] A kifizetett összegek kifizetésének napjára vonatkozó nettó eszközértéken történő teljes újrabefektetését feltételezve.

Tőkepiac

(Tárgyidőszak: 12 hónap)

Az év első hónapjaiban az EUR-kötvénypiacon valamennyi futamidőnél árfolyamcsökkenéseket lehetett megfigyelni. A pénzügyi rendszer válságától való félelem következtében nőtt a kereslet a biztonságos pénzügyi papírok iránt. Ezenkívül a pénzpiacok turbulenciái, az USA gazdaságának gyengélkedése és egyes EU-országok összeomló ingatlanpiacai növelték a konjunkturális kockázatokat és táplálták a kamatcsökkentési spekulációkat. A tízéves futamidejű referenciakötvény hozama kb. 3,7%-ra esett vissza, a kétéves futamidejű államkötvények piaci hozama pedig 3% alá. A második negyedévben azonban ismét jelentősen emelkedtek a hozamok. A gazdasági mutatók előbb a félelmekhez képest erőteljesebben alakultak, és a rendszer miatti aggodalmak is eltúlzottnak bizonyultak. Ezenkívül a magasba szökő olajárak miatt a drágulási ráták is jelentősen emelkedtek. Az infláció júliusban évi 4,1% volt – így a kamatcsökkentési reményeket el kellett temetni. Az Európai Központi Bank ehelyett július elején 25 bázisponttal, 4,25%-ra emelte az alapkamatot. A tízéves hozamok június végén ezzel majdnem elérték a 4,7%-os határt, a kétéves futamidejűeknek pedig kevesebb mint három hónapon belül 1,9 százalékpontos hozamemelkedést kellett elkönyvelniük. Júliusban aztán a kötvények jóvá tudtak tenni egy kis részt árfolyamveszteségeikből. A konjunktúrafelmérések gyors romlása következtében a 10 éves hozamok 4,4% alá, a 2 évesek pedig 4,3% alá estek vissza.

Az USA kötvénypiaca erőteljes árfolyam-növekedéssel kezdte a 2008. évet, mivel a befektetői bizalom március közepéig egyre erősödő csorbulása nagy keresletet váltott ki a viszonylag biztonságos befektetések iránt. Ezt a tendenciát az USA kötvénypiacát jellemező konjunkturális pesszimizmus váltotta ki, amelyet az USA ingatlanpiacának rossz helyzete és az abból eredő recessziós félelmek, valamint átmenetileg a bankközi piac feszültségei okoztak. A 10 éves futamidejű államkötvények hozama január 23-án 3,28%-kal, illetve március 17-én 3,29%-kal érte el mélypontját. A piac március óta ismét valamelyest csökkenő bizonytalansága, de mindenekelőtt az élesedő inflációs helyzet gondoskodott arról, hogy az USA-államkötvényeknek ismét le kellett mondaniuk az ez évben elért teljes árfolyamnyereségeikről. A 10 éves futamidejű német államkötvény hozama június 13-án 4,29%-ig emelkedett. A hozamtrend azóta már ismét csökkenőbe fordult.

Március közepén, a pénzügyi válság átmeneti csúcspontján már láttunk nagyon magas spread-szinteket a vállalati kötvényeknél. Ezt követően mind az azonnali, mind a CDS-piacokon korrekció kezdődött. A tartós hitelpiaci válság és a bankszektorból továbbra is érkező negatív hírek (IndyMac-csőd, a Fannie Mae & Freddie Mac megmentése) hatására a befektetési kategóriákba besorolt pénzügyi papírok spreadjei azóta ismét a legmagasabb szintek körül mozognak. A CDS-ek díjai eddig másképp viselkedtek, és az ismételt emelkedésben nem vettek részt. A credit default swap-ok (kötvénykockázati swapok) oda-vissza mozgása véleményünk szerint elsődlegesen a negyedéves eredményekre vezethető vissza, amelyek eddig nagyrészt pozitív meglepetést tudtak okozni. Visszaesés tapasztalható a nem-zetgazdasági konjunktúra-előrejelző indexeknél, amelyek igen gyengén alakulnak, és ezzel a vállalati kötvénypiacokat is negatívan befolyásolják. Az erős kibocsátási tevékenységet hozó április és május már a múlté. Június közepe óta ismét alszik az elsődleges piaci tevékenység. A vállalati eredményeket követő minősítési trend fokozottan negatív, a leminősítések jelentős túlsúlyban vannak. A vállalati kötvények veszteségrátái ismét emelkedtek.

A pénzpiacokon kialakult rendkívüli feltételek ebben az évben nagymértékű devizaárfolyam-mozgásokat vontak maguk után. Az USA konjunktúráját illető aggodalmak és az USA-beli kamatcsökkentési spekulációk miatt az USA-dollár főként áprilisig jelentősen gyengült, az euróövezetben júniustól megjelenő kamatemelési várakozások pedig 2008. július 15-én 1,6038-as értékkel minden idők legmagasabb EUR/USD árfolyamát okozták. Július 23-án az EUR/JPY árfolyam is új, 169,98-os rekordot ért el. Így a japán jen ismét rendkívül gyenge az euróval szemben, holott márciusban még igen jelentősen profitált a piaci pánikból.

Márciusban a svájci frank is a nagy nyertesek közé tartozott, de aztán ismét gyengült.
Az EUR/CHF árfolyam április vége óta nagyrészt egy 1,60 és 1,64 közötti sávban oda-vissza mozog.

Befektetési politika

A tárgyidőszak a nemzetközi pénzügyi válság hatása alatt állt. A befektetők eleinte a csökkenő kockázatéhség következtében a biztonságos befektetésekbe menekültek. Az alap befektetéseinek magját képező rövid hátralévő futamidejű államkötvények ennek megfelelően március végéig érezhetően erősödni tudtak. Áprilisban ugyan átmenetileg stabilizálódni tudtak a pénzpiacok, a meglepően erőteljes németországi konjunktúraadatok, a növekvő kockázatvállalási kedv és mindenekelőtt a nem várt mértékben magas infláció azonban a következő hónapokban szignifikáns korrekciót okozott a kötvénypiacokon.

A konjunktúrát pesszimistán megítélő befektetési alapkezelő a durációt hosszú időszakon keresztül a referenciaindexé felett tartotta. A kvantitatív stratégiák is jórészt alacsonyabb hozamokra voltak beállítva, ami márciusig nagyon pozitívan hatott az alap teljesítményére. Áprilisban azonban a kötvények csökkenő trendje jelentősen megviselte a kialakított pozíciókat. A Raiffeisen-Euro-Liquid Alap portfóliójába felvett és kb. 50%-os súlyt képviselő vállalati kötvények és rendkívül rövid hátralévő futamidejű floaterek eddig nem hozták meg a várt többlethozamot. Ennek a befektetési kategóriának a növekvő illikviditása megbénította a piac működését, aminek következtében magasabb kockázati és likviditási felárak épültek be az árakba. Ezek a megfizetett magasabb hozamfelárak középtávon előnyt jelentenek a befektetőknek, a transzformációs időszak azonban fájdalmas volt és negatívan hatott az alap teljesítményére.

További hozamok elérése érdekében értékpapír-kölcsönügyletek megkötésére került sor.

Az alap vagyonának összetétele EUR-ban

1. Értékpapírok		ezer		%
Strukturált termékek – vagyonérték alapú értékpapírok:				
Euró		3 287,29		0,82
Strukturált termékek:				
Euró		53 869,03		13,34
Strukturált termékek összesen		**57 156,32**		**14,16**
Befektetési jegyek:				
Euró		34 324,50		8,50
Kötvények:				
Euró		332 936,53		82,43
Értékpapírok összesen		**424 417,35**		**105,09**

2. Derivatív termékek				
Pénzügyi határidős kontraktusok értékelése		48,28		0,01
Credit default swapok értékelése	–	913,97	–	0,23
Derivatív termékek összesen	**–**	**865,69**	**–**	**0,22**

3. Banki kötelezettségek				
EUR-ra szóló banki kötelezettségek	–	24 584,42	–	6,09

4. Elhatárolások				
Arányos kamatok (értékpapírok után)		4 741,94		1,18
Hitelkamatok	–	39,70	–	0,01
Kötelezettségek credit default swapokból	–	37,65	–	0,01
Elhatárolások összesen		**4 664,59**		**1,16**

5. Egyéb elszámolási tételek	ezer	%
Különböző díjak	– 67,88	– 0,02

6. Egyéb követelések		
Egyéb követelések	305,58	0,08

Az alap vagyona	403 869,53	100,00

Vagyonkimutatás EUR-ban

ISIN	AZ ÉRTÉKPAPÍR MEGNEVEZÉSE	ÁLLOMÁNY 2008. 07. 15. db/NÉVÉRT.	VÁSÁRLÁS NÖVEKEDÉS A TÁRGYIDŐSZAKBAN DARAB/NÉVÉRT.	ELADÁS CSÖKKENÉS	ÁRFOLYAM	ÁRF.-ÉRTÉK EUR-ban	%-OS ARÁNY AZ ALAP VAGYONÁBAN
STRUKTURÁLT TERMÉKEK: VAGYONÉRTÉK ALAPÚ ÉRTÉKPAPÍROK EURÓBAN							
XS0256170456	3,7500 GERMAN POSTAL PN. 2 A 06-10	3 350 000	150 000	300 000	98,1281	3 287 291,69	0,82
STRUKTURÁLT TERMÉKEK EURÓBAN							
FR0010239400	4,9840 NATEXIS BQS FRN 05-16	4 300 000	0	300 000	92,7300	3 987 390,00	0,99
XS0283474483	5,0200 BK OF IRELD FRN 07-17	800 000	900 000	100 000	88,5050	708 040,00	0,17
XS0212908585	5,0300 BNP PARIBAS FRN 05-15	5 500 000	0	500 000	98,1590	5 398 745,00	1,34
XS0217621050	5,0340 ABBEY NATL. FRN 05-15	800 000	900 000	100 000	94,8500	758 800,00	0,19
XS0245339485	5,0640 SANTANDER ISS. FRN 06-16	4 700 000	0	300 000	95,0520	4 467 444,00	1,11
XS0232498393	5,0700 ALLIED IRISH FRN 05-17	800 000	900 000	100 000	84,0000	672 000,00	0,17
XS0249093526	5,0800 BQUE F.C.MTL FRN 06-16	2 800 000	3 000 000	200 000	97,0000	2 716 000,00	0,67
XS0256778464	5,1070 ABN AMRO BK MTN FRN 06-18	800 000	900 000	100 000	87,1580	697 264,00	0,17
XS0221082125	5,1160 ABN AMRO BK FRN 05-15	5 400 000	5 900 000	500 000	94,2780	5 091 012,00	1,26
XS0237609168	5,1460 BCO SANT.TOT. FRN 05-15	2 800 000	3 000 000	200 000	95,4430	2 672 404,00	0,66
DE0001397081	5,1570 DEUT.POSTBK.IS. FRN 05-15	3 000 000	3 000 000	0	94,0000	2 820 000,00	0,70
XS0229524128	5,1580 DEPFA BANK FRN 05-15	800 000	900 000	100 000	83,4040	667 232,00	0,16
XS0228575501	5,1660 ERSTE SUB. S. 313 FRN 05-15	4 600 000	5 000 000	400 000	93,7180	4 311 028,00	1,07
FR0010479527	5,1660 NATIXIS S.A. FRN 07-17	2 700 000	3 000 000	300 000	88,5100	2 389 770,00	0,59
XS0284945135	5,2070 BCA P.VER.+N. FRN 07-17	800 000	900 000	100 000	91,8500	734 800,00	0,18
XS0275528627	5,2070 ÖVAG SCHV. FRN 06-16	5 400 000	5 900 000	500 000	92,7950	5 010 930,00	1,24
XS0221514879	5,2310 FORTIS BK N. FRN 05-15	2 700 000	3 000 000	300 000	95,2900	2 572 830,00	0,64
XS0201193496	5,2360 NATL AUSTR.BK FRN 04-14	800 000	900 000	100 000	98,0520	784 416,00	0,19
AT0000285457	5,2580 RZB NR.KB.S. 1 FRN 05-15	4 600 000	5 000 000	400 000	95,6100	4 398 060,00	1,09
XS0208845924	5,2610 ALLIED IRISH FRN 04-15	800 000	900 000	100 000	93,4590	747 672,00	0,19
XS0208011154	5,3580 CSSA RISP.FIR. FRN 04-14	800 000	900 000	100 000	97,7300	781 840,00	0,19
XS0222338310	5,4980 BTM (CURACAO) FRN 05-15	800 000	900 000	100 000	95,1140	760 912,00	0,19
XS0111627112	6,0550 BK SCOTLAND FRN 00-UND.	800 000	900 000	100 000	90,0550	720 440,00	0,18
EGYÉB SZERVEZETT PIACOKRA BEVONT BEFEKTETÉSI JEGYEK EURÓBAN							
AT0000637293	RAIFFEISEN 311 – EURO MM PLUS (A)	350 000	517 600	167 600	98,0700	34 324 500,00	8,50
KÖTVÉNYEK EURÓBAN							
XS0222014507	2,5000 BAWAG MTN FD. 05-10	2 750 000	3 000 000	250 000	95,1432	2 616 437,45	0,65
XS0229992143	2,5000 SAMPO H.LOAN BK 05-10	2 800 000	0	300 000	94,7437	2 652 823,04	0,66
FI0001005878	2,7500 FINNO. 05-10	23 000 000	0	2 000 000	96,4830	22 191 090,00	5,49
NL0000101707	2,7500 NEDERLD 06-09	8 000 000	0	22 000 000	98,7400	7 899 200,00	1,96
BE0000305145	3,0000 BELGIQUE 05-10	15 000 000	0	27 200 000	97,5230	14 628 450,00	3,62
DE000A0DLWF2	3,0000 BERL.H.H.BK.Ö.PF.E139 04-08	2 700 000	0	300 000	99,4730	2 685 771,00	0,66
DE000A0JBSE1	3,0000 HYPO REAL ES.I.OPF1075 06-09	2 700 000	0	300 000	98,8000	2 667 600,00	0,66
IT0003652077	3,0000 B.T.P. 04-09	30 000 000	0	20 000 000	98,9000	29 670 000,00	7,35
IT0004008121	3,0000 B.T.P. 06-09	8 000 000	0	22 000 000	99,2000	7 936 000,00	1,96
IT0004014855	3,0000 CASSA D.PR. 06-09	4 400 000	0	300 000	98,0143	4 312 628,32	1,07
XS0242840345	3,0000 DT.TELEK.INTL F. 06-09	900 000	0	2 100 000	98,4900	886 410,00	0,22
DE0001141448	3,2500 BUNDESOBL.V. S. 144 04-09	32 500 000	0	2 500 000	99,0900	32 204 250,00	7,97
IT0003829105	3,2500 CASSA D.PR. 05-10	2 700 000	0	300 000	96,4086	2 603 032,74	0,64
GR0110018208	3,4000 GÖRÖGORSZÁG 06-09	28 000 000	0	2 000 000	98,8550	27 679 400,00	6,85
ES0413211048	3,5000 BBVA SA 04-11	2 700 000	0	300 000	95,4188	2 576 308,14	0,64
FR0010039230	3,6250 CARREFOUR 04-08	2 300 000	0	2 200 000	99,0500	2 278 150,00	0,56
FR0109970386	3,7500 REP. FSE B.T.A.N. 07-12	40 000 000	0	3 000 000	97,5360	39 014 400,00	9,66
XS0169765988	3,7500 SANPAOLO IMI FRN 03-15	3 700 000	0	300 000	96,1100	3 556 070,00	0,88
XS0172521949	3,7500 NATL GRID TRANS. 03-08	3 000 000	0	200 000	100,0000	3 000 000,00	0,74
XS0196856834	3,7500 GE CAP.EUROP. 04-09	3 970 000	0	400 000	98,5403	3 912 047,93	0,97
XS0267319761	3,7500 RABOBK NEDERLD MTN 06-09	2 700 000	0	300 000	98,4558	2 658 306,06	0,66
XS0267452927	3,7500 ABN AMRO BK MTN 06-12	3 200 000	0	300 000	95,3370	3 050 782,40	0,76
XS0272191791	3,7500 NORDEA HYPO 06-11	3 200 000	0	300 000	95,9399	3 070 078,08	0,76
XS0274626000	3,7500 SCBC 06-08	6 500 000	0	500 000	99,4900	6 466 850,00	1,60
XS0278614820	3,7500 AIB MRTGE BK 06-10	2 700 000	0	300 000	97,4180	2 630 284,92	0,65
DE0003933511	3,8750 DT.BANK FRN 04-14	4 100 000	0	400 000	98,5000	4 038 500,00	1,00
AT0000342340	4,0000 UNIQA ANL. 04-09	2 300 000	0	200 000	98,6400	2 268 720,00	0,56
XS0250873642	4,0000 SVENSK. HDLSB. MTN FRN 06-16	5 500 000	0	500 000	94,5579	5 200 686,15	1,29
XS0273120716	4,0000 YORKSHIRE BLDG 06-11	2 800 000	0	200 000	95,2002	2 665 604,76	0,66
XS0286952501	4,0000 HYPO PFANDBRIEF MTN 07-10	1 850 000	0	150 000	98,2300	1 817 255,00	0,45
AT000B074778	4,2500 RLB NÖ-W VAR.EK FRN 06-26	2 800 000	0	200 000	99,2000	2 777 600,00	0,69
FR0010333377	4,2500 COMP.DE ST.-GOBAIN 06-11	2 700 000	0	300 000	95,1158	2 568 126,33	0,64
XS0164883992	4,2500 HSBC BANK FRN 03-16	5 500 000	0	500 000	95,1956	5 235 760,20	1,30
XS0176837309	4,2500 ALTADIS FIN. 03-08	1 100 000	0	100 000	99,7350	1 097 085,00	0,27
XS0189727869	4,3750 BRIT.AMER.TOBAC. 04-11	1 300 000	0	200 000	95,4822	1 241 268,86	0,31
DE000NLB4CJ6	4,6250 NORDLB OPF.S. 11 08-13	1 500 000	1 500 000	0	98,4457	1 476 685,05	0,37
XS0093907078	4,6250 BAY. HYP. VEREINSBK. NR. 99-09	2 700 000	0	300 000	99,3000	2 681 100,00	0,66
XS0187400444	4,7500 MIZUHO FINL GR. FRN 04-14	800 000	900 000	100 000	98,5600	788 480,00	0,19
XS0272361204	4,9270 RCI BANQUE FRN 06-08	800 000	900 000	100 000	99,9460	799 568,00	0,20
XS0260657803	4,9600 ENDESA CAP. FRN 06-09	800 000	900 000	100 000	99,9700	799 760,00	0,20
DE0001135184	5,0000 BRD 01-11	27 000 000	40 000 000	60 000 000	101,6300	27 440 100,00	6,79
XS0272260513	5,0040 NOM.EUR.FIN. FRN 06-11	1 850 000	2 000 000	150 000	96,0910	1 777 683,50	0,44
XS0286142178	5,0160 VODAFONE GRP FRN 07-10	3 700 000	0	300 000	99,1120	3 667 144,00	0,91

ISIN	AZ ÉRTÉKPAPÍR MEGNEVEZÉSE		ÁLLOMÁNY 2008. 07. 15. db/NÉVÉRT.	VÁSÁRLÁS NÖVEKEDÉS A TÁRGYIDŐSZAKBAN	ELADÁS CSÖKKENÉS	ÁRFOLYAM	ÁRF.-ÉRTÉK EUR-ban	%-OS ARÁNY AZ ALAP VAGYONÁBAN
KÖTVÉNYEK EURÓBAN								
XS0312523003	5,1060	BAY.LDSBK. FRN 07-10	4 600 000	0	400 000	97,8190	4 499 674,00	1,11
XS0238379514	5,1120	ORSZÁGOS TP. ÉS KER. BK FRN 05-10	800 000	900 000	100 000	97,4250	779 400,00	0,19
XS0256821496	5,1160	FRANCE TELEC. FRN 06-10	1 800 000	0	200 000	98,8140	1 778 652,00	0,44
XS0289507484	5,1660	TELIASONERA AB FRN 07-13	1 000 000	0	100 000	96,2000	962 000,00	0,24
XS0188009855	5,2350	ROTHSCHILDS CONT. FRN 04-09	800 000	900 000	100 000	99,0430	792 344,00	0,20
DE0001135150	5,2500	BRD 00-10	1 500 000	0	100 000	101,5260	1 522 890,00	0,38
XS0274960599	5,2590	CRP. AND. FOM. FRN 06-11	800 000	900 000	100 000	95,3750	763 000,00	0,19
XS0189229916	5,4390	VOLKSWAGEN LEASING FRN 04-09	800 000	900 000	100 000	99,9050	799 240,00	0,20
XS0099859059	5,6250	LLOYDS TSB BANK FRN. 99-UND.	800 000	900 000	100 000	97,8711	782 969,04	0,19
XS0148578262	5,7500	E.ON INTL.FINANCE B.V. 02-09	2 700 000	0	300 000	100,5300	2 714 310,00	0,67
XS0365901494	5,7500	LAFARGE MTN 08-11	1 750 000	1 750 000	0	98,9807	1 732 161,55	0,43
XS0089315930	5,8750	GALLAHER GROUP PLC 98-08	1 800 000	0	200 000	100,0000	1 800 000,00	0,45
XS0371161653	6,0000	MTE PASCHI SI. 08-11	2 100 000	2 100 000	0	100,2574	2 105 404,35	0,52
HIVATALOS TŐZSDÉKEN VAGY MÁS SZABÁLYOZOTT PIACOKON KERESKEDETT ÉRTÉKPAPÍROK ÖSSZESEN						**EUR**	**413 700 362,56**	**102,44**
KÖTVÉNYEK EURÓBAN								
AT000B063029	2,8750	RLB.VBG OBL 06-09	3 500 000	0	300 000	99,1850	3 471 473,88	0,86
AT000B089511	3,2500	RLB.STMK.BOND 06-09	3 750 000	0	300 000	99,3612	3 726 045,71	0,92
AT000B063102	3,7500	RLB VLBG OBL PP 06-11	2 800 000	3 000 000	200 000	97,2239	2 722 268,33	0,67
AT0000452560	3,7500	RLB.VBG. OBL. 04-09	800 000	0	0	99,6500	797 200,00	0,20
A HIVATALOS TŐZSDÉKEN VAGY MÁS SZABÁLYOZOTT PIACOKON NEM KERESKEDETT ÉRTÉKPAPÍROK ÖSSZESEN						**EUR**	**10 716 987,92**	**2,65**
ÉRTÉKPAPÍRVAGYON ÖSSZESEN						**EUR**	**424 417 350,48**	**105,09**
NEM FEDEZETI CÉLÚ PÉNZÜGYI HATÁRIDŐS KONTRAKTUSOK EURÓBAN								
EURO BOBL FUTURE 2008. 09. 08-án		EUREX	60			106,8150	4 220,00	0,00
EURO SCHATZ FUTURE 2008. 09. 08-án		EUREX	660			102,7100	44 057,40	0,01
PÉNZÜGYI HATÁRIDŐS KONTRAKTUSOK ÖSSZESEN [1]						**EUR**	**48 277,40**	**0,01**
CREDIT DEFAULT SWAPOK VÉTEL FEDEZETÉRE EURÓBAN								
SPN500DX	ITRX EUR SNR FIN 06/13		34 400 000			EUR	-1 137 085,94	-0,28
1PN5ZV3J	ITRAXX MAIN EUROPE 12/12		12 500 000			EUR	223 121,70	0,05
CREDIT DEFAULT SWAPOK ÖSSZESEN						**EUR**	**-913 964,24**	**-0,23**
BANKI KÖTELEZETTSÉGEK								
EUR-KÖTELEZETTSÉGEK						**EUR**	**-24 584 423,90**	**-6,09**
ELHATÁROLÁSOK								
ARÁNYOS KAMATOK		EUR	4 741 939,05					
HITELKAMATOK		EUR	-39 701,54					
KÖTELEZETTSÉGEK CREDIT DEFAULT SWAPOKBÓL		EUR	-37 644,24			**EUR**	**4 664 593,27**	**1,16**
EGYÉB ELSZÁMOLÁSI TÉTELEK								
KÜLÖNBÖZŐ DÍJAK						**EUR**	**-67 877,25**	**-0,02**
EGYÉB KÖVETELÉSEK						**EUR**	**305 573,60**	**0,08**
AZ ALAP VAGYONA						**EUR**	**403 869 529,36**	**100,00**
1 HOZAMFIZETŐ BEFEKTETÉSI JEGYRE JUTÓ NETTÓ ESZKÖZÉRTÉK						EUR	67,21	
1 RÉSZBEN FELHALMOZÓ BEFEKTETÉSI JEGYRE JUTÓ NETTÓ ESZKÖZÉRTÉK						EUR	85,87	
1 TELJESEN FELHALMOZÓ BEFEKTETÉSI JEGYRE JUTÓ NETTÓ ESZKÖZÉRTÉK						EUR	92,75	
FORGALOMBAN LÉVŐ HOZAMFIZETŐ BEFEKTETÉSI JEGYEK						DARAB	1 960 189,075	
FORGALOMBAN LÉVŐ RÉSZBEN FELHALMOZÓ BEFEKTETÉSI JEGYEK						DARAB	2 122 587,974	
FORGALOMBAN LÉVŐ TELJESEN FELHALMOZÓ BEFEKTETÉSI JEGYEK						DARAB	968 639,686	

A VAGYONKIMUTATÁSBAN ZÁROLT ÉRTÉKPAPÍROK (ÉRTÉKPAPÍRKÖLCSÖN-ÜGYLETEK):

FI0001005878	2,7500	FINNO. 05-10	EUR	14 050 000
NL0000101707	2,7500	NEDERLD 06-09	EUR	3 000 000
BE0000305145	3,0000	BELGIQUE 05-10	EUR	6 500 000
DE0001141448	3,2500	BUNDESOBL.V. S. 144 04-09	EUR	32 500 000
FR0109970386	3,7500	REP. FSE B.T.A.N. 07-12	EUR	18 200 000
DE0001135184	5,0000	BRD 01-11	EUR	20 000 000

[1] Árfolyamnyereségek és -veszteségek a fordulónapon.

A HATÁRIDŐS TŐZSDÉK RÖVIDÍTÉSEINEK MAGYARÁZATA:

RÖVID MEGNEVEZÉS	TŐZSDE
EUREX	EUROPEAN EXCHANGE

A TÁRGYIDŐSZAK ALATTI ÉRTÉKPAPÍR-VÁSÁRLÁSOK ÉS -ELADÁSOK, AMENNYIBEN NEM SZEREPELNEK A VAGYONKIMUTATÁSBAN:

ISIN	AZ ÉRTÉKPAPÍR MEGNEVEZÉSE		VÁSÁRLÁS NÖVEKEDÉS	ELADÁS CSÖKKENÉS
KÖTVÉNYEK EURÓBAN				
XS0217383107	2,7500	GE CAP.EUROP. 05-08	0	3 000 000
AT0000438239	3,0000	RLB.NÖ FIXZ.-OBL 05-08	0	5 000 000
FR0010245548	3,0000	FRANCE TELEC. 05-10	0	4 000 000
XS0211618961	3,0000	MBNA EUR.FDG 05-08	0	9 000 000
DE0001141463	3,2500	BUNDESOBL. V. S. 146 05-10	0	34 000 000
DE000A0GMHF4	3,5000	PORSCHE INTL FIN. 06-11	0	4 000 000
AT000B063102	3,7500	RLB VLBG. OBL. 13/PP 06-11	0	3 000 000
DE000EH0EE93	4,0000	EUROHYPO AG OPF E2343 07-10	0	3 000 000
BE0932179097	4,1250	BELGACOM MTN FRN 06-11	0	6 600 000
XS0157916593	4,6250	BANQUE PSA FIN. MTN 02-08	0	3 500 000
XS0154143241	4,8750	VOLKSW.FIN.SERV. MTN. 02-08	0	8 300 000
XS0326116133	4,8750	BMW FIN. NV MTN 07-12	0	1 000 000
XS0234775483	5,0100	UBS AG JE FRN 05-15	2 900 000	2 900 000
XS0239172389	5,0460	GE CAP.EUROP. FRN 05-10	0	2 200 000
FR0010469221	5,0580	CIE FIN.C.MUT.MTN FRN 07-17	2 900 000	2 900 000
XS0282583722	5,1730	MORGAN STANLEY FRN 07-17	900 000	900 000
DE0002317807	5,2500	DT.TELEKOM 98-08	0	3 600 000
XS0369461305	5,2500	SIEMENS FINANC. MTN 08-11	900 000	900 000
XS0195721708	5,4160	INT. LEASE FI. FRN 04-10	2 900 000	2 900 000
XS0129451166	5,7500	KON.PHILIPS. ELECTR. 01-08	0	3 000 000

Az alap összetétele [1)]

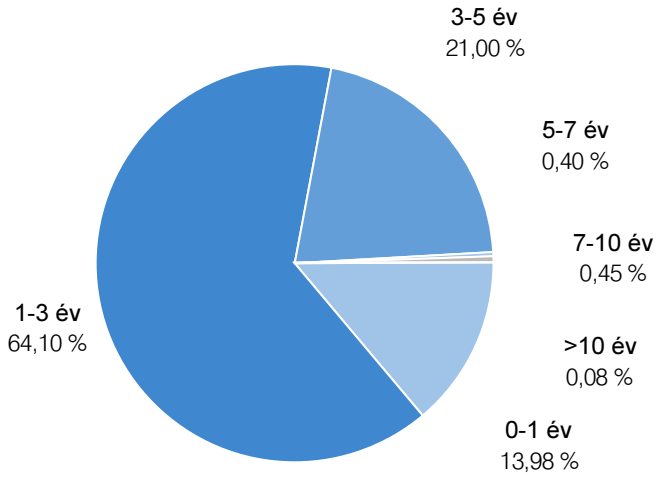

[1)] Bankbetétek/elhatárolások (0-1 év) és Futures beleértve.
Az alkalmazott szoftver tizenöt jegy pontossággal számol, és nem a feltüntetett két tizedes jeggyel.
A kimutatott eredményekkel történő további számítások nyomán nem zárható ki eltérések előfordulása.

A teljesítmény alakulása az alap létrehozása óta[1)]

(Fordulónap: 2008. július 15.)

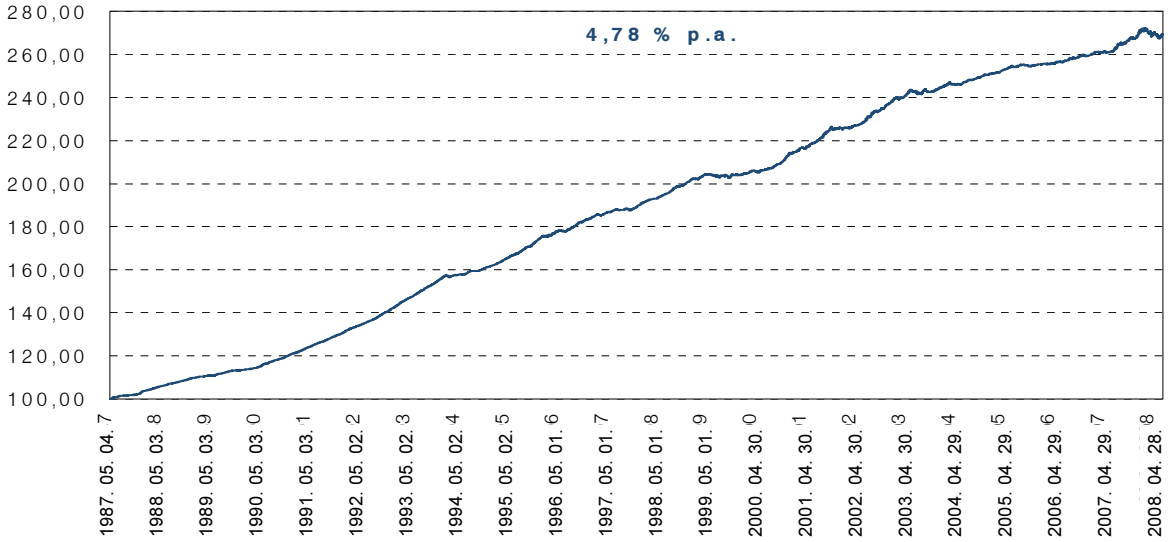

A teljesítmény alakulása naptári évek szerint [1)]

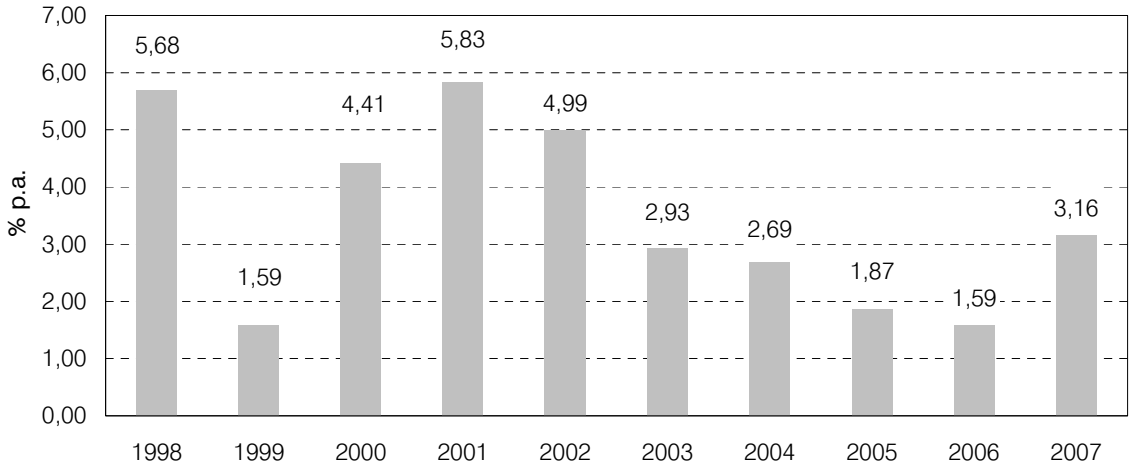

	3 év	5 év	10 év
% p.a.	2,21	2,45	3,46

[1)] Felhívjuk a figyelmet arra, hogy a hozamok a devizaárfolyamok ingadozása miatt nőhetnek vagy csökkenthetnek. Az alap teljesítményét a Raiffeisen KAG a letétkezelő bank adatai alapján az OeKB-módszer (Österreichische Kontrollbank AG) szerint határozza meg. Az eladással és visszaváltással kapcsolatos tranzakciós jutalékokat ennek során nem vesszük figyelembe. A múltbéli teljesítmény alapján nem vonhatók le következtetések az alap hozamának jövőbeni alakulására vonatkozóan. Teljesítményszámok százalékban (jutalékok nélkül) a kifizetett hozamok és kifizetések figyelembevételével.

Bécs, 2008. augusztus 11.

Raiffeisen Kapitalanlage-Gesellschaft m. b. H.

Mag. Gerhard Aigner Dr. Mathias Bauer Mag. Andreas Zakostelsky

Kezelt befektetési alapok

(Státusz: 2008. július 15.)

Nyilvános alapok

Kathrein Corporate Bond, Kathrein Euro Bond, Kathrein European Bond Fund, Kathrein European Equity, Kathrein Geldmarkt+, Kathrein Global Bond, Kathrein Max Return, Kathrein Multi Manager, Kathrein Q.I.K. 15 (USD), Kathrein Q.I.K. 25, Kathrein Q.I.K. 50, Kathrein Q.I.K. 70, Kathrein Q.I.K. 100, Kathrein Risk Optimizer (EUR), Kathrein Safe (USD), Kathrein US Equity, Kathrein World Bond, ORS DUO, Prosperity Fonds progressiv, Prosperity Special Opportunities, R-2012 Spezial, Raiffeisen-Active-Aktien, Raiffeisen-A.R.-Emerging-Markets, Raiffeisen-A.R.-Global-Balanced, Raiffeisen-A.R.-Global Bonds, Raiffeisen-CZK-Aktien-Fonds, Raiffeisen-CZK-Balanced-Fonds, Raiffeisen-CZK-Liquid-Fonds, Raiffeisenfonds-Ertrag, Raiffeisenfonds-Sicherheit, Raiffeisenfonds-Wachstum, Raiffeisen-Dollar-Liquid, Raiffeisen-Dollar-Rent, Raiffeisen-Dynamic-Bonds, Raiffeisen-EmergingASEAN-Aktien, Raiffeisen-Emerging-Europe-SmallCap, Raiffeisen-EmergingMarkets-Aktien, Raiffeisen-EmergingMarkets-Rent, Raiffeisen-Energie-Aktien, Raiffeisen-Energie-Garantiefonds, Raiffeisen-Ethik-Aktien, Raiffeisen-Eurasien-Aktien, Raiffeisen-Eurasien-Garantiefonds, Raiffeisen-Europa-Aktien, Raiffeisen-Euro-Corporates, Raiffeisen-Europa-Garantie-fonds 08, Raiffeisen-Euro-Liquid, Raiffeisen-EuroPlus-Rent, Raiffeisen-Euro-Rent, Raiffeisen-Europa-HighYield, Raiffeisen-Europa-SmallCap, Raiffeisen-EU-Spezial-Rent, Raiffeisen-Global-Aktien, Raiffeisen-Global-Equity-Strategies, Raiffeisen-Global-Fundamental-Aktien, Raiffeisen-Global-Mix, Raiffeisen-Global-Rent, Raiffeisen-HealthCare-Aktien, Raiffeisen-HealthCare-Garantiefonds, Raiffeisen-Hedge-Dachfonds, Raiffeisen-Inflationsschutz-Fonds, Raiffeisen-Österreich-Aktien, Raiffeisen-Österreich-Rent, Raiffeisen-OK-Rent, Raiffeisen-Osteuropa-Aktien, Raiffeisen-Osteuropa-Garantiefonds, Raiffeisen-Osteuropa-Rent, Raiffeisen-OsteuropaPlus-Rent, Raiffeisen-Pazifik-Aktien, Raiffeisen-Pensionsfonds-Österreich 2003, Raiffeisen-Pensionsfonds-Österreich 2004, Raiffeisen-Pensionsfonds-Österreich 2005, Raiffeisen-Pensionsfonds-Österreich 2006, Raiffeisen-Pensionsfonds-Österreich 2007, Raiffeisen-Pensionsfonds-Österreich 2008, Raiffeisen-Russland-Aktien, Raiffeisen-Stabilitätsfonds, Raiffeisen-Stabilitätsfonds-Wachstumsländer, Raiffeisen-Technologie-Aktien, Raiffeisen-TopDividende-Aktien, Raiffeisen-TopSelection-Garantiefonds, Raiffeisen-Tschechischer Anleihen Fonds, Raiffeisen-US-Aktien, Raiffeisen-Wachstumsländer-Garantiefonds, Raiffeisen-§14-Mix, Raiffeisen-§ 14-MixLight, Raiffeisen-§14-Rent, Raiffeisenfonds-Anleihen, Raiffeisen-Fondsernte-Garantie 2008, WALSER Euro Cash AT, WALSER Rent EURO AT, WALSER Rent Global AT, WALSER Valor AT

Intézményi alapok

Aberdeen Sovereign High Yield Bond Fund, Absolute Plus Global Alternative II Fund, APK Renten, CEE Fixed Income Fund, Dachfonds Südtirol, DURA11_1, DURA11_2, DURA3_1, DURA7_1, Global Protected, Kathrein SF12, Kathrein SF13, Kathrein SF14, Kathrein SF15, Kathrein SF19, Kathrein SF21, Kathrein SF23, Kathrein SF26, Kathrein SF27, Kathrein SF28, Kathrein SF29, Kathrein SF31, Kathrein SF35, Kathrein SF36, Kathrein SF37, Kathrein SF39, Kathrein SF40, Kathrein SF41, Kathrein SF42, Kathrein SF45, Kathrein SF50, MVK B.E.S.T. – MVK Bond Ethic Steady Tendency, N 192 Ostarrichi-Fonds, Omega, OP Bond Euro hedged, Pallas I, Pension-Equity D1, Pension-Equity D2, Pension-Equity F1, Pension Equity Global 1, Pension-Income C1, Pension-Income D1, Pensions Portfolio Fonds 1, Q.I.K. SF 1, Q.I.K. SF30, Raiffeisen 301 – Euro Gov. Bonds, Raiffeisen 302 – Euro Gov. Bonds Plus, Raiffeisen 303 – Non-Euro Bonds, Raiffeisen 304 – Euro Corporates, Raiffeisen 305 – Non-Euro Equities, Raiffeisen 306 – Short Term Euro Bond, Raiffeisen 308 – Euro-Equities, Raiffeisen 310 – CEE Bonds, Raiffeisen 311 – Euro MM Plus, Raiffeisen 312 – Euro MM, Raiffeisen 313 – Euro Trend Follower, Raiffeisen 314 – Euro Inflation Linked, Raiffeisen 315 – Euro Enhanced MM, Raiffeisen 316 – Hedge FoF Balanced, Raiffeisen 317 – Absolute Return 1, Raiffeisen 318 – Global Diversified, Raiffeisen 319 – Absolute Return Balanced, Raiffeisen 321 – Hedge FoF Dynamic, Raiffeisen 322 – Euro Alpha Duration, Raiffeisen 324 – USD MM Plus, Raiffeisen 325 – Euro Enhanced MM Plus, Raiffeisen 326 – Asset Allocation Alpha, Raiffeisen 327 – Fixed Income Absolute Return, Raiffeisen 328 – Hedge FoF Balanced II, Raiffeisen 329 – Euro Macro L/S, Raiffeisen 336 – GTAA Overlay, Raiffeisen 337 – Strategic Allocation Master A.R. I, Raiffeisen 338 – Strategic Allocation Master A.R. II, Raiffeisen 900 – Treasury Zero, Raiffeisen 902 – Treasury Zero II, Raiffeisen 903 – Euro Bonds, Raiffeisen 904 – Treasury Alpha, Raiffeisen-Dynamic-Mix, Raiffeisen-OK.Spezial-Rent, Raiffeisen-ProfitInvest-Ertrag, Raiffeisen-ProfitInvest-Sicherheit, Raiffeisen-ProfitInvest-Spezial-Ertrag, Raiffeisen-ProfitInvest-Spezial-Sicherheit, Raiffeisen-ProfitInvest-Wachstum, RPIE, RPIW, Raiffeisen Short Term Strategy, Raiffeisen Short Term Strategy Plus, R-VIP 1, R-VIP 1 Spezial, R-VIP 12, R-VIP 12A, R-VIP 2, R-VIP 2 Spezial, R-VIP 24, R-VIP 24A, R-VIP 3, R-VIP 3 Spezial, R-VIP 4, R-VIP Classic Aktien, Tirol Duration Fonds 5, Triton 100, UNIQA Eastern European Debt Fund, UNIQA Emerging Markets Debt Fund, UNIQA Global ABS, UNIQA High Yield Fund, UNIQA Structured Credit Fund, UNIQA Vermögensaufbaufonds, UNIQA World Selection, VBV RCM Euro Bond, VorsorgeInvest-Fonds, WSTW II-Fonds, ZKV-Aktiv, ZKV-Europa, ZKV-Index, R2 CEE Bond EUR, R2 Eurobond 1-3, R2 Eurobond 3-5, R2 Eurobond All, R2 Eurocash Plus, R2 Euro Corporates, R2 Private Portfolio, R2 Total Return Portfolio, R 5-Fonds, R 6-Fonds, R 8-Fonds, R 9-Fonds, R 12-Fonds, R 15-Fonds, R 16-Fonds, R 17-Fonds, R 18-Fonds, R 19-Fonds, R 20-Fonds, R 24-Fonds, R 26-Fonds, R 32-Fonds, R 36-Fonds, R 42-Fonds, R 45-Fonds, R 46-Fonds, R 51-Fonds, R 53-Fonds, R 55-Fonds, R 63-Fonds, R 71-Fonds, R 73-Fonds, R 77-Fonds, R 78-Fonds, R 81-Fonds, R 85-Fonds, R 86-Fonds, R 87-Fonds, R 88-Fonds, R 91-Fonds, R 94-Fonds, R 96-Fonds, R 107-Fonds, R 112-Fonds, R 113-Fonds, R 114-Fonds, R 123-Fonds, R 126-Fonds, R 127-Fonds, R 130-Fonds, R 131-Fonds, R 135-Fonds, R 136-Fonds, R 138-Fonds, R 139-Fonds, R 140-Fonds, R 142-Fonds, R 143-Fonds, R 146-Fonds, R 157-Fonds, R 158-Fonds, R 164-Fonds, R 165-Fonds, R 168-Fonds, R 169-Fonds, R 170-Fonds, R 171-Fonds, R 172-Fonds, R 174-Fonds, R 175-Fonds, R 177-Fonds, R 178-Fonds, R 179-Fonds, R 180-Fonds, R 183-Fonds, R 184-Fonds, R 185-Fonds, R 187-Fonds, R 188-Fonds, R 189-Fonds, R 190-Fonds, R 350-Fonds, R 402-Fonds, R 406-Fonds, R 410-Fonds, R 420-Fonds, R 422-Fonds, R 423-Fonds, R 424-Fonds, R 429N-Fonds, R 431-Fonds, R 435-Fonds, R 438-Fonds, R 449-Fonds, R 453-Fonds, R 461-Fonds, R 468-Fonds, R 474-Fonds, R 475-Fonds, R 482-Fonds, R 770-Fonds, R 888-Fonds, R 32000-Fonds, R 32001-Fonds, R 32003-Fonds, R 32025-Fonds, R 32033-Fonds, R 32073-Fonds, R 32118-Fonds, R 32195-Fonds, R 32250-Fonds, R 32300-Fonds, R 32322-Fonds, R 32395-Fonds, R 32413-Fonds, R 32415-Fonds, R 32585-Fonds, R 32667-Fonds, R 32800-Fonds, R 32865-Fonds, R 32880-Fonds, R 32904-Fonds, R 32937-Fonds, 32951-Fonds, R 37000-Fonds