

Raiffeisen Azionario Pacifico (R)

Orientamento attuale del Fondo: Il Raiffeisen Azionario Pacifico (R) è un fondo azionario. Il Fondo investe soprattutto in azioni di imprese con sede o attività principali nei Paesi asiatici e dell'area del Pacifico. I criteri attualmente in primo piano nella selezione azionaria sono: livello di quotazione, qualità dell'utile, quadro tecnico e dinamica degli utili. La gestione del Fondo punta a ottimizzare il rapporto rischio/utili ricorrendo ad altre strategie attive. Il Fondo è quindi particolarmente adatto a Investitori che desiderino beneficiare delle opportunità d'utile a lungo termine dei mercati azionari asiatici e del Pacifico e che siano ben consci dei rischi a ciò legati, come ad esempio fluttuazioni elevate delle quotazioni che possono arrivare sino a perdite di capitale o modifiche svantaggiose dei corsi di cambio.

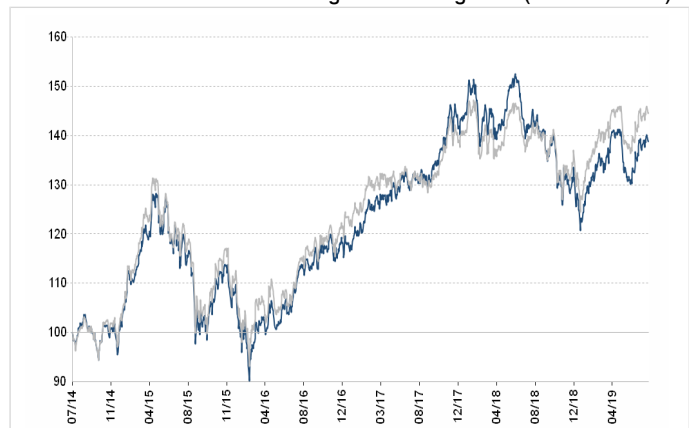
Tolleranza dell'investitore rispetto ai rischi



Rischio inferiore

Rischio superiore

Andamento del valore 5 anni: 31-lug-2014 - 31-lug-2019 (AT0000764162)

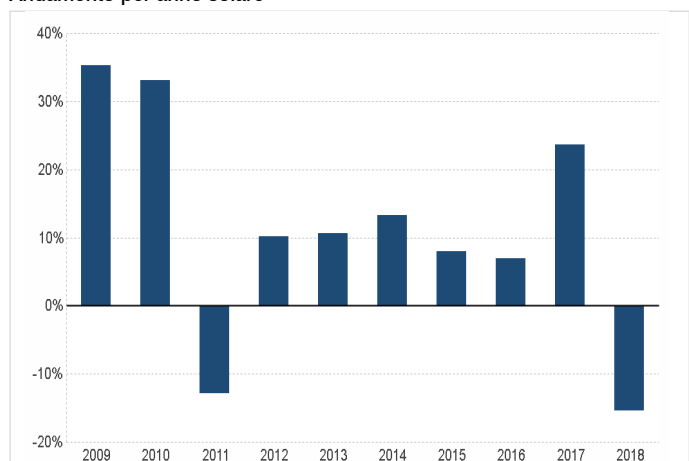


in % p.a.	1 anno	3 anni	5 anni	10 anni	dall'inizio (15-nov-1999)
Fondo	-3,45	7,00	6,75	9,03	3,11
Mercato	2,34	8,14	7,66	8,89	—

Fonte: banca depositaria (Raiffeisen Bank International AG)

La performance è calcolata dalla Raiffeisen KAG sulla base dei prezzi del Fondo pubblicati seguendo il metodo OeKB. I rendimenti conseguiti in passato non permettono di fare previsioni affidabili sull'andamento futuro del Fondo. Nel calcolo dell'andamento del valore non sono presi in considerazione costi individuali come in particolare l'importo della commissione di sottoscrizione e/o di un'eventuale commissione di rimborso nonché le imposte. In base al loro importo concreto, una volta prese in considerazione, queste riducono di conseguenza l'andamento del valore. L'importo massimo della commissione di sottoscrizione e/o di un'eventuale commissione di rimborso può essere rilevato nel riepilogo dei dati generali del Fondo riportato di seguito. Avvertenza per gli investitori residenti in Paesi con valuta diversa da quella del Fondo: facciamo presente che il rendimento può salire o scendere in seguito ad oscillazioni valutarie.

Andamento per anno solare



Rendimento a 12 mesi 29.06.2018 - 28.06.2019: -4,93

Fonte: banca depositaria (Raiffeisen Bank International AG)

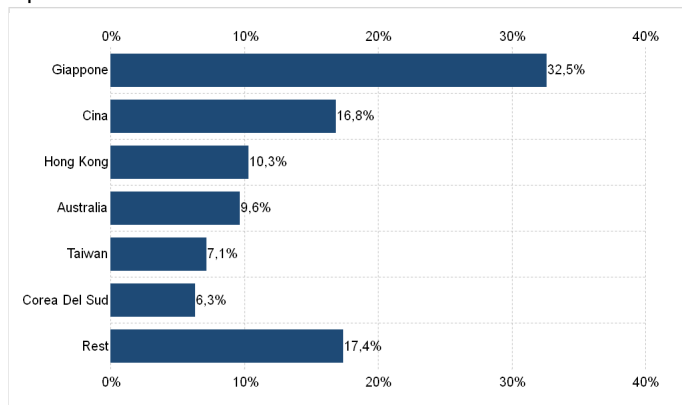
Orizzonte d'investimento consigliato	almeno 10 anni
ISIN ad accumulazione totale (VT)	AT0000764170
Lancio del Fondo	15-nov-1999
Anno d'esercizio	01.09. - 31.08.
Volume del Fondo in milioni EUR	136,39
Valore di una quota del fondo (VT)	182,76
Commissione di sottoscrizione max. (%)	3,80
Spese correnti (%) ¹⁾	1,78
Volatilità (% p. a., 3 anni)	12,22
Maximum Drawdown (% , dall'inizio)	-56,87

Mercato ²⁾	in %
MSCI AC Asia Pacific Net	100,00

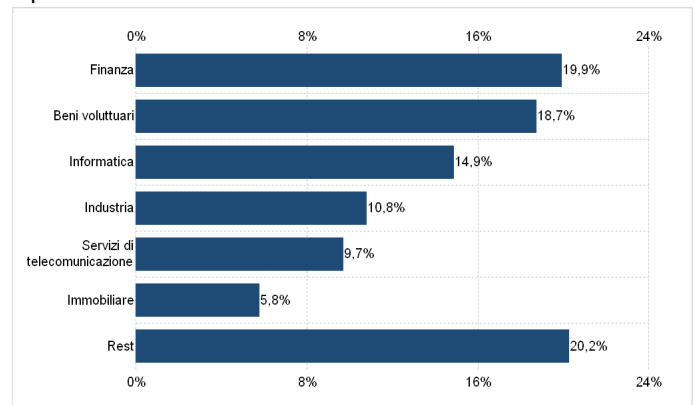
Metro di paragone per l'andamento del valore del fondo d'investimento

Raiffeisen Azionario Pacifico (R)

Ripartizione dei titoli in base al Paese



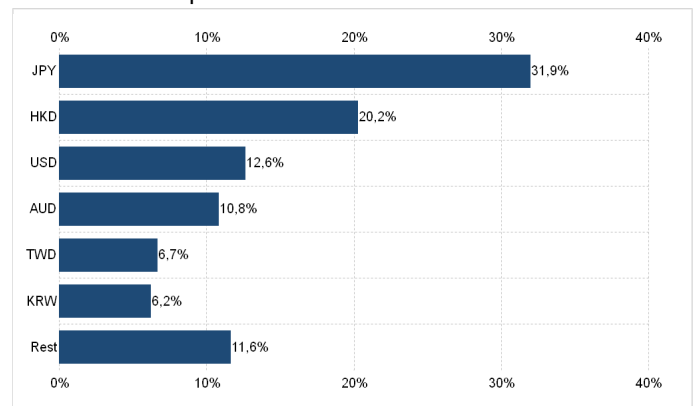
Ripartizione dei titoli in base ai settori MSCI



Posizione azionaria maggiore

Samsung Electronics Co Ltd	4,15%
Alibaba Group Holding Ltd	4,10%
Taiwan Semiconductor Manufacturing Co Ltd	3,49%
Tencent Holdings Ltd	2,85%
Sony Corp	2,35%
AIA Group Ltd	2,34%
Ping An Insurance Group Co of China Ltd	2,19%
CSL Ltd	2,16%
Sumitomo Mitsui Financial Group Inc	2,10%
Tokio Marine Holdings Inc	2,02%

Struttura del fondo per valute di denominazione dei titoli



Commento del gestore del Fondo

A luglio i corsi azionari in Europa, USA e Asia sono in media leggermente saliti. Alcuni indici USA hanno di nuovo raggiunto i loro massimi storici. Nel periodo di rendiconto il valore del Fondo è mutato in positivo. Particolarmente favorevoli sono state le posizioni nel comparto salute e nel settore utility.

Le posizioni sono state modificate leggermente. Ci sono state rotazioni in India e Giappone.

I rischi di un conflitto commerciale globale continuano a restare elevati. Nonostante il rialzo dei corsi, prima della pubblicazione dei risultati trimestrali s'è constatato un sentimento piuttosto prudente. La politica sui tassi guida è rimasta favorevole al mercato. In particolare, c'erano speranze di un abbassamento dei tassi USA. Dal punto di vista degli investitori, per ora la probabilità di un'imminente recessione globale è piuttosto bassa. (19.07.2019)

¹⁾ Le „spese correnti“ sono state calcolate sulla base delle cifre rilevate il 28.12.2018 prendendo in considerazione i dodici mesi precedenti. Le „spese correnti“ comprendono gli oneri di gestione e tutte le commissioni applicate nello scorso anno. I costi di transazione altrui e le commissioni di performance non fanno parte delle „spese correnti“. Le „spese correnti“ possono differire da un anno all'altro. È possibile trovare un'esposizione precisa delle voci di spesa facenti parte delle „spese correnti“ all'interno del Rendiconto di gestione in quel momento attuale alla voce „Costi“.

²⁾ Fonte: MSCI. Le informazioni di MSCI sono destinate esclusivamente a un uso interno e non ne è consentita la riproduzione o diffusione in alcuna forma né possono essere utilizzate come base o componente di strumenti o prodotti o indici finanziari di qualunque tipo. Nessuna informazione della MSCI costituisce consulenza all'investimento o esortazione a prendere (o evitare di prendere) decisioni di investimento di qualunque tipo né può essere considerata tale. I dati storici e le relative analisi non devono essere considerati indicazione o garanzia di analisi, previsione o pronostico del rendimento futuro. Le informazioni di MSCI sono fornite „così come sono“ e l'utilizzatore di dette informazioni si assume l'intero rischio di un loro qualsiasi uso. MSCI, ogni suo affiliato e ogni altra persona coinvolta nella oppure collegata alla compilazione, calcolo o creazione di una qualunque informazione MSCI (collettivamente, le „Parti MSCI“) declinano esplicitamente ogni garanzia riguardante la presente informazione (compresa, senza limitazione, qualunque garanzia di originalità, accuratezza, completezza, attualità, non violazione, commerciabilità e idoneità a un determinato scopo). Senza limitazione di quanto sopra, una qualunque Parte MSCI non sarà responsabile in alcuna maniera e in nessun caso per danni diretti, indiretti, speciali, incidentali, punitivi, consequenziali (compresa, senza limitazione, la perdita di profitti) o di qualunque altro tipo. (www.msci.com)

Nell'ambito della strategia d'investimento è possibile investire in derivati in misura prevalente (in riferimento al rischio a ciò legato).

Il Fondo presenta una volatilità elevata, vale a dire che il valore delle quote può essere esposto anche in tempi brevi ad ampie oscillazioni verso l'alto o il basso, non è qui possibile escludere anche perdite di capitale.

Il presente è un documento di marketing. Sebbene tutti i dati e le informazioni siano stati compilati e verificati con la massima accuratezza e le fonti utilizzate ritenute affidabili, non può essere fornita alcuna garanzia in merito alla loro esattezza e completezza. Inoltre, le informazioni contenute nel presente documento non devono essere interpretate quali raccomandazioni di investimento o servizi di consulenza.

I prospetti informativi pubblicati, le informazioni per gli investitori ai sensi dell'art. 21 della Legge austriaca sui gestori di fondi d'investimento alternativi (Alternative Investmentfonds Manager-Gesetz, AIFMG) e i documenti contenenti le informazioni per il Cliente (Informazioni chiave per gli investitori) dei fondi della Raiffeisen Kapitalanlage-Gesellschaft m.b.H. la cui vendita è autorizzata in Italia sono a disposizione in lingua inglese o italiana all'indirizzo www.rcm-international.com/it. Il Prospetto informativo e le informazioni per il Cliente (Informazioni chiave per gli investitori) sono state trasmesse all'Österreichische Kontrollbank AG.