

# Raiffeisen Azionario Sostenibile (R)

**Orientamento attuale del Fondo:** Il Raiffeisen Azionario Sostenibile (R) è un fondo azionario. Investe in tutto il mondo e in maniera ampiamente diversificata in imprese catalogate come "sostenibili" in conformità a criteri sociali, ecologici ed etici. Allo stesso modo non avviene alcun investimento in determinati settori come armamenti o biotecnologie vegetali né in imprese che, ad esempio, violano i diritti umani e del lavoro. Il Fondo è particolarmente adatto a Investitori che desiderino beneficiare delle opportunità di guadagno di un investimento azionario mondiale diversificato e, così facendo, intendano allo stesso tempo appoggiare un modo sostenibile di intendere l'economia. Anche questo Fondo è esposto ai rischi tipici di un investimento in azioni, come ad esempio fluttuazioni elevate di corso sino a possibili perdite di capitale.

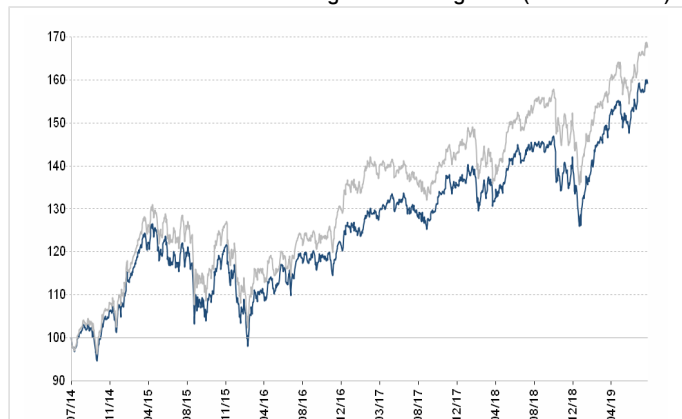
## Tolleranza dell'investitore rispetto ai rischi

1	2	3	4	5	6	7
---	---	---	---	---	---	---

Rischio inferiore

Rischio superiore

## Andamento del valore 5 anni: 31-lug-2014 - 31-lug-2019 (AT0000677919)



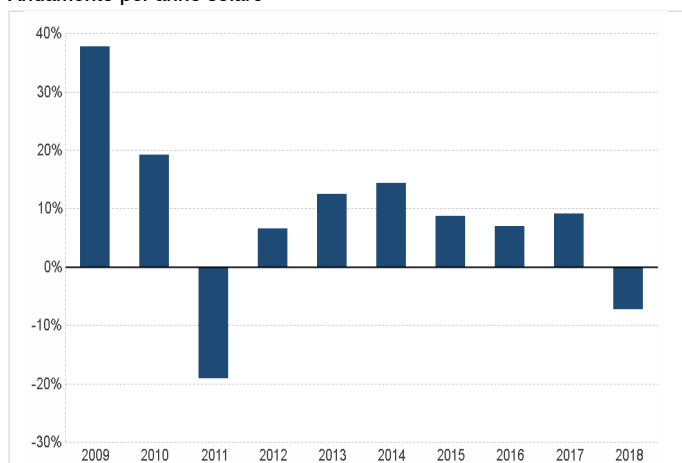
10/2014: Accoglimento di aspetti legati alla sostenibilità (Modifica delle circostanze legate all'andamento del valore)

in % p.a.	1 anno	3 anni	5 anni	10 anni	dall'inizio (13-mag-2002)
Fondo	10,93	10,22	9,71	8,33	2,82
Mercato	9,98	10,78	10,87	12,60	—

Fonte: banca depositaria (Raiffeisen Bank International AG)

La performance è calcolata dalla Raiffeisen KAG sulla base dei prezzi del Fondo pubblicati seguendo il metodo OeKB. I rendimenti conseguiti in passato non permettono di fare previsioni affidabili sull'andamento futuro del Fondo. Nel calcolo dell'andamento del valore non sono presi in considerazione costi individuali come in particolare l'importo della commissione di sottoscrizione e/o di un'eventuale commissione di rimborso nonché le imposte. In base al loro importo concreto, una volta prese in considerazione, queste riducono di conseguenza l'andamento del valore. L'importo massimo della commissione di sottoscrizione e/o di un'eventuale commissione di rimborso può essere rilevato nel riepilogo dei dati generali del Fondo riportato di seguito. Avvertenza per gli investitori residenti in Paesi con valuta diversa da quella del Fondo: facciamo presente che il rendimento può salire o scendere in seguito ad oscillazioni valutarie.

## Andamento per anno solare



in %	37,69	19,24	-19,07	6,53	12,48	14,43	8,66	7,00	9,14	-7,33
------	-------	-------	--------	------	-------	-------	------	------	------	-------

Rendimento a 12 mesi 29.06.2018 - 28.06.2019: 8,98

Fonte: banca depositaria (Raiffeisen Bank International AG)

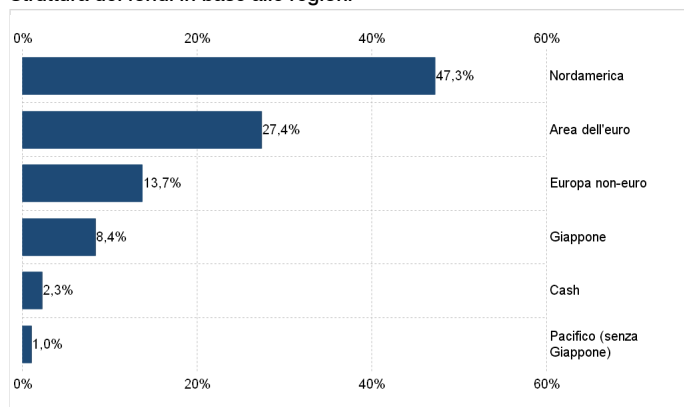
Orizzonte d'investimento consigliato	almeno 10 anni
ISIN ad accumulazione totale (VT)	AT0000677927
Lancio del Fondo	13-mag-2002
Anno d'esercizio	01.04. - 31.03.
Volume del Fondo in milioni EUR	226,63
Valore di una quota del fondo (VT)	161,28
Commissione di sottoscrizione max. (%)	3,80
Spese correnti (%) <sup>1)</sup>	1,71
Volatilità (% p. a., 3 anni)	11,61
Maximum Drawdown (% , dall'inizio)	-58,16

Mercato <sup>2)</sup>	in %
MSCI World Net USD	100,00

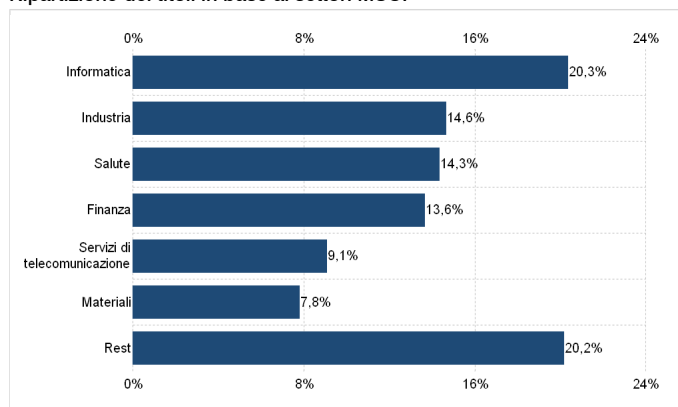
Metro di paragone per l'andamento del valore del fondo d'investimento

# Raiffeisen Azionario Sostenibile (R)

Struttura dei fondi in base alle regioni



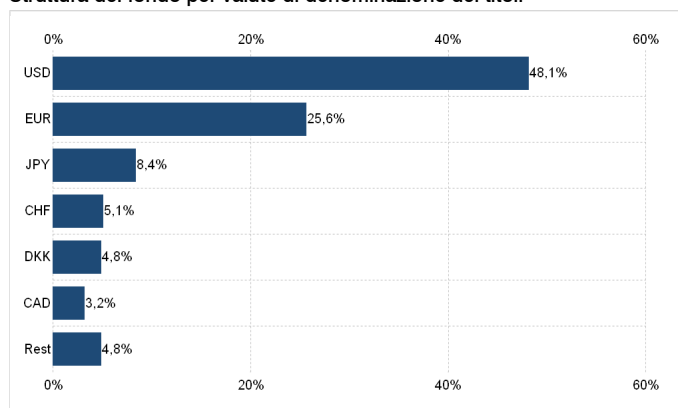
Ripartizione dei titoli in base ai settori MSCI



Posizione azionaria maggiore

Microsoft Corp	1,77%
Accenture PLC	1,71%
3M Co	1,69%
Alphabet Inc	1,61%
Northern Trust Corp	1,59%
S&P Global Inc	1,54%
Ecolab Inc	1,51%
NTT DOCOMO Inc	1,51%
salesforce.com Inc	1,51%
Visa Inc	1,50%

Struttura del fondo per valute di denominazione dei titoli



## Commento del gestore del Fondo

A luglio l'andamento dei mercati azionari globali è stato ancora positivo. La paura di un conflitto commerciale globale è nuovamente passata un po' in secondo piano. Un sostegno ai mercati è inoltre giunto a tutt'oggi dalla stagione dei rendiconti. In questo ambiente il Fondo ha avuto a sua volta un andamento positivo. Quasi tutti i settori hanno fornito contributi favorevoli. L'andamento migliore è stato quello dei titoli consumo e IT, il più fiacco quello dei titoli delle comunicazioni e industriali.

È stata mantenuta la diversificazione fondamentale ampia del Fondo. Continuiamo a investire in imprese che operano con responsabilità e orientate al futuro. Nell'ultimo mese il portafoglio non ha subito variazioni.

Tra le altre cose, tensioni geopolitiche, modifiche della politica delle banche centrali e cambiamenti nel conflitto commerciale potrebbero influenzare in modo chiaro l'andamento futuro dei corsi. (24.07.2019)

<sup>1)</sup> Le „spese correnti“ sono state calcolate sulla base delle cifre rilevate il 28.06.2019 prendendo in considerazione i dodici mesi precedenti. Le „spese correnti“ comprendono gli oneri di gestione e tutte le commissioni applicate nel corso di questo periodo. I costi di transazione altrui e le commissioni di performance non fanno parte delle „spese correnti“. Le „spese correnti“ possono differire da un anno all'altro. È possibile trovare un'esposizione precisa delle voci di spesa facenti parte delle „spese correnti“ all'interno del Rendiconto di gestione in quel momento attuale alla voce „Costi“.

<sup>2)</sup> Fonte: MSCI. Le informazioni di MSCI sono destinate esclusivamente a un uso interno e non ne è consentita la riproduzione o diffusione in alcuna forma né possono essere utilizzate come base o componente di strumenti o prodotti o indici finanziari di qualunque tipo. Nessuna informazione della MSCI costituisce consulenza all'investimento o esortazione a prendere (o evitare di prendere) decisioni di investimento di qualunque tipo né può essere considerata tale. I dati storici e le relative analisi non devono essere considerati indicazione o garanzia di analisi, previsione o pronostico del rendimento futuro. Le informazioni di MSCI sono fornite "così come sono" e l'utilizzatore di dette informazioni si assume l'intero rischio di un loro qualsiasi uso. MSCI, ogni suo affiliato e ogni altra persona coinvolta nella oppure collegata alla compilazione, calcolo o creazione di una qualunque informazione MSCI (collettivamente, le "Parti MSCI") declinano esplicitamente ogni garanzia riguardante la presente informazione (compresa, senza limitazione, qualunque garanzia di originalità, accuratezza, completezza, attualità, non violazione, commerciabilità e idoneità a un determinato scopo). Senza limitazione di quanto sopra, una qualunque Parte MSCI non sarà responsabile in alcuna maniera e in nessun caso per danni diretti, indiretti, speciali, incidentali, punitivi, consequenziali (compresa, senza limitazione, la perdita di profitti) o di qualunque altro tipo. (www.msci.com)

**Il Fondo presenta una volatilità elevata, vale a dire che il valore delle quote può essere esposto anche in tempi brevi ad ampie oscillazioni verso l'alto o il basso, non è qui possibile escludere anche perdite di capitale.**

Il presente è un documento di marketing. Sebbene tutti i dati e le informazioni siano stati compilati e verificati con la massima accuratezza e le fonti utilizzate ritenute affidabili, non può essere fornita alcuna garanzia in merito alla loro esattezza e completezza. Inoltre, le informazioni contenute nel presente documento non devono essere interpretate quali raccomandazioni di investimento o servizi di consulenza.

I prospetti informativi pubblicati, le informazioni per gli investitori ai sensi dell'art. 21 della Legge austriaca sui gestori di fondi d'investimento alternativi (Alternative Investmentfonds Manager-Gesetz, AIFMG) e i documenti contenenti le informazioni per il Cliente (Informazioni chiave per gli investitori) dei fondi della Raiffeisen Kapitalanlage-Gesellschaft m.b.H. la cui vendita è autorizzata in Italia sono a disposizione in lingua inglese o italiana all'indirizzo [www.rcm-international.com/it](http://www.rcm-international.com/it). Il Prospetto informativo e le informazioni per il Cliente (Informazioni chiave per gli investitori) sono state trasmesse all'Österreichische Kontrollbank AG.