


Raiffeisen Azionario Sostenibile (R)

Aktuelle Fondsausrichtung

Der Raiffeisen Azionario Sostenibile (R) ist ein Aktienfonds. Er investiert weltweit breit gestreut in Aktien von Unternehmen, die jeweils auf Basis sozialer, ökologischer und ethischer Kriterien als nachhaltig eingestuft wurden. Gleichzeitig wird in bestimmte Branchen, wie Rüstung oder grüne/pflanzliche Gentechnik sowie in solche Unternehmen nicht veranlagt, die etwa gegen Arbeits- und Menschenrechte verstoßen. Der Fonds eignet sich besonders für Anleger, die die Ertragschancen einer weltweit diversifizierten Aktienveranlagung nutzen und zugleich nachhaltiges Wirtschaften unterstützen möchten. Die typischen Risiken einer Veranlagung in Aktien, beispielsweise erhöhte Kursschwankungen bis hin zu möglichen Kapitalverlusten, gelten auch für diesen Fonds.

Der Fonds wird aktiv ohne Bezugnahme zu einem Referenzwert verwaltet.

Risikotoleranz des Investors



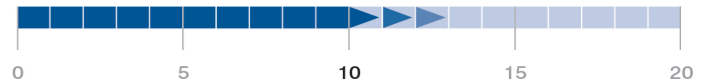
Niedrigeres Risiko

Höheres Risiko

Allgemeine Fondsdaten

Fondsaufgabe	13.05.2002
Fondsvolumen in Mio.	437,59
Rechnungsjahr	01.04. - 31.03.
Bloomberg-Ticker	RAIETAT

Empfohlene Behaltdauer in Jahren



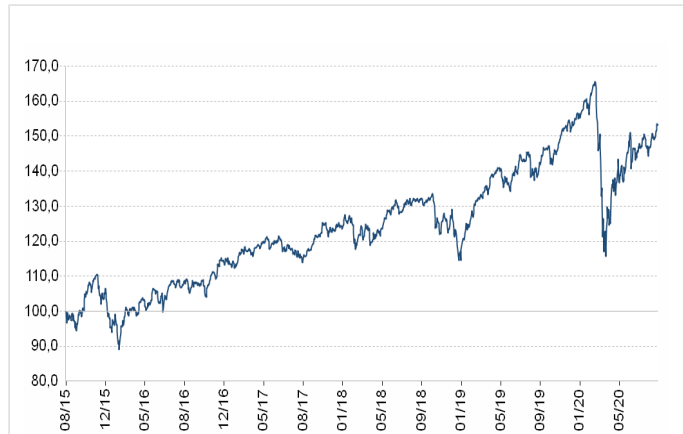
Kommentar aus dem Fondsmanagement

Im August konnten die globalen Aktienmärkte die Erholung vom März-Sell-Off weiter fortsetzen. In vielen Ländern stiegen die Infektionszahlen wieder. Dies wurde aber von den meisten Marktteilnehmern ignoriert. Im Gegenteil, die Konjunkturpakete der Regierungen sorgen weiterhin für positive Stimmung. Der Fonds konnte von diesem Umfeld profitieren. Sehr positiv entwickelten sich die Investments in den Bereichen Energy und Industrie, am schwächsten zeigten sich Chemieunternehmen.

Die grundsätzlich breite Diversifikation im Fonds wurde beibehalten. Es wird weiterhin in verantwortungsvoll agierende und zukunftsfähige Unternehmen investiert.

Die Kursentwicklung der nächsten Monate wird entscheidend von der Tragfähigkeit der wirtschaftlichen Erholung sowie der weiteren Entwicklung der Infektionszahlen abhängen. (24.08.2020)

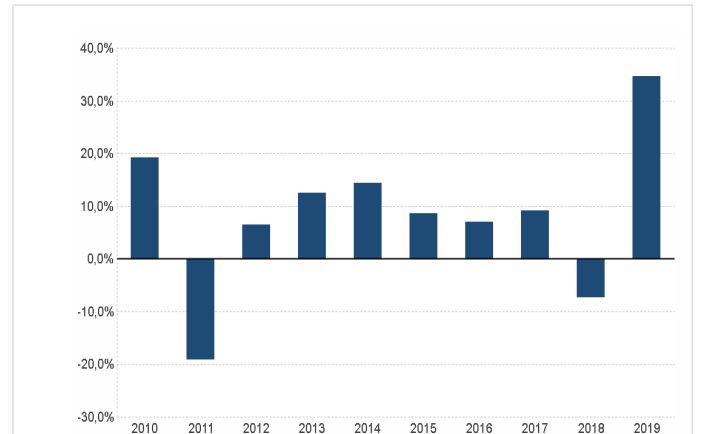
Wertentwicklung 5 Jahre: 31.08.2015 - 31.08.2020 (AT0000677919)



in % p. a.	1 Jahr	3 Jahre	5 Jahre	10 Jahre	Beginn (13.05.2002)
Fonds	8,73	9,99	8,87	7,34	2,97

Quelle: Depotbank (Raiffeisen Bank International AG)

Wertentwicklung nach Kalenderjahren (AT0000677919)



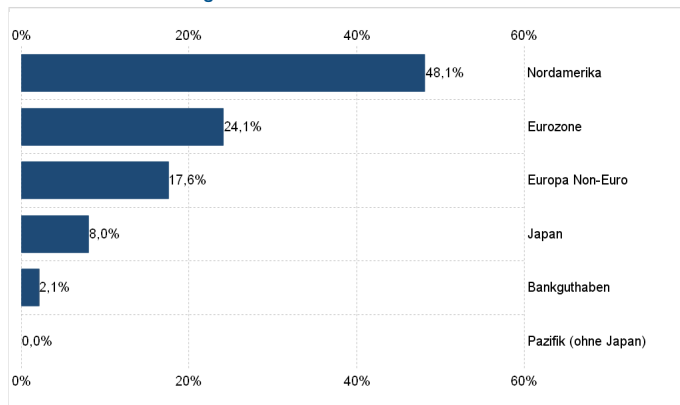
in %	2010	2011	2012	2013	2014	2015	2016	2017	2018	2019
Fonds	19,24	-19,07	6,53	12,48	14,43	8,66	7,00	9,14	-7,33	34,63

Quelle: Depotbank (Raiffeisen Bank International AG)

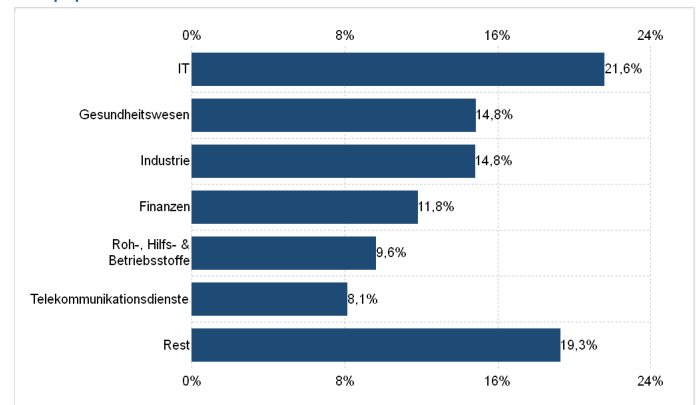
Die Wertentwicklung wird von der Raiffeisen KAG auf Basis der veröffentlichten Fondspreise nach der OeKB-Methode berechnet. Details zur Berechnung finden Sie auf der nächsten Seite.¹

Raiffeisen Azionario Sostenibile (R)

Fondsstruktur nach Regionen



Wertpapierstruktur nach MSCI-Sektoren



Tranchendaten

	ISIN	Auflage
ISIN vollthesaurierend (V)	AT0000677927	29.10.2002
Ausgabeaufschlag max. (%)		3,80
Laufende Kosten (%) ²		1,67
davon Verwaltungsgebühr (%)		1,50

Risikokennzahlen

Volatilität (% p. a., 3 Jahre)	16,37
Sharpe Ratio (p. a., 3 Jahre)	0,62
Maximum Drawdown (% , seit Beginn)	-58,16

Der Fonds weist eine erhöhte Volatilität auf, d.h. die Anteilswerte sind auch innerhalb kurzer Zeiträume großen Schwankungen nach oben und nach unten ausgesetzt, wobei auch Kapitalverluste nicht ausgeschlossen werden können.

Dies ist eine Marketingmitteilung. Alle Daten und Informationen wurden mit größter Sorgfalt zusammengestellt und überprüft; die verwendeten Quellen sind als zuverlässig einzustufen. Es gilt der Informationsstand zum Aktualisierungszeitpunkt. Eine Haftung oder Garantie für die Richtigkeit und Vollständigkeit der Informationen kann nicht übernommen werden.

Die veröffentlichten Prospekte bzw. die Informationen für Anleger gemäß § 21 AIFMG sowie die Kundeninformationsdokumente (Wesentliche Anlegerinformationen) der in Italien zum Vertrieb zugelassenen Fonds der Raiffeisen Kapitalanlage-Gesellschaft m.b.H. stehen unter www.rcm-international.com/it in englischer bzw. italienischer Sprache zur Verfügung. Prospekt und Kundeninformationsdokument (Wesentliche Anlegerinformationen) wurden der Österreichischen Kontrollbank AG übermittelt.

¹ Die Wertentwicklung wird von der Raiffeisen KAG auf Basis der veröffentlichten Fondspreise nach der OeKB-Methode berechnet. Bei der Berechnung der Wertentwicklung werden individuelle Kosten wie beispielsweise Ausgabeaufschlag, Rücknahmeabschlag, Depotgebühren des Anlegers sowie Steuern nicht berücksichtigt. Diese würden sich bei Berücksichtigung mindernd auf die Wertentwicklung auswirken. Die Wertentwicklung der Vergangenheit lässt keine verlässlichen Rückschlüsse auf die zukünftige Entwicklung des Fonds zu. Hinweis für Anleger mit anderer Heimatwährung als der Fondswährung: Wir weisen darauf hin, dass die Rendite infolge von Währungsschwankungen steigen oder fallen kann.

² Die „Laufenden Kosten“ wurden auf Basis der Zahlen zum 31.12.2019 unter Berücksichtigung der vorherigen 12 Monate berechnet. Die „Laufenden Kosten“ beinhalten die Verwaltungsvergütung und alle Gebühren, die im vergangenen Jahr erhoben wurden. Fremde Transaktionskosten und erfolgsabhängige Gebühren sind nicht Bestandteil der „Laufenden Kosten“. Die „Laufenden Kosten“ können von Jahr zu Jahr voneinander abweichen. Eine genaue Darstellung der in den „Laufenden Kosten“ enthaltenen Kostenbestandteile findet sich im aktuellen Rechenschaftsbericht, Unterpunkt „Aufwendungen“.