

# Raiffeisen Azionario Tecnologia (R)

**Orientamento attuale del Fondo:** Il Raiffeisen Azionario Tecnologia (R) è un fondo azionario. Il Fondo investe in tutto il mondo soprattutto in azioni di imprese del settore tecnologia. Di questo fanno parte in particolare quelle società attive nello sviluppo, nella produzione o nella distribuzione di prodotti o servizi concernenti software, hardware, accessori IT, telecomunicazioni e semiconduttori. La gestione del Fondo punta a ottimizzare il rapporto rischio/utile ricorrendo ad altre strategie attive. Il Fondo è quindi particolarmente adatto a Investitori che desiderino beneficiare delle opportunità d'utile a lungo termine del settore tecnologia e che siano ben consci dei rischi a ciò legati, come ad esempio fluttuazioni elevate delle quotazioni che possono arrivare sino a perdite di capitale o modifiche svantaggiose dei corsi di cambio.

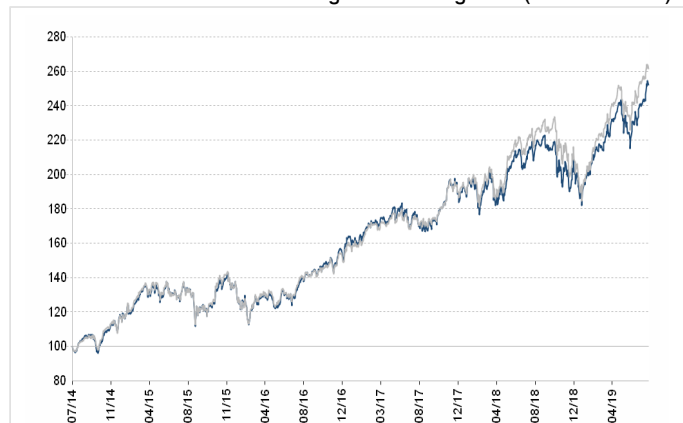
## Tolleranza dell'investitore rispetto ai rischi

1	2	3	4	5	6	7
---	---	---	---	---	---	---

Rischio inferiore

Rischio superiore

## Andamento del valore 5 anni: 31-lug-2014 - 31-lug-2019 (AT0000688858)

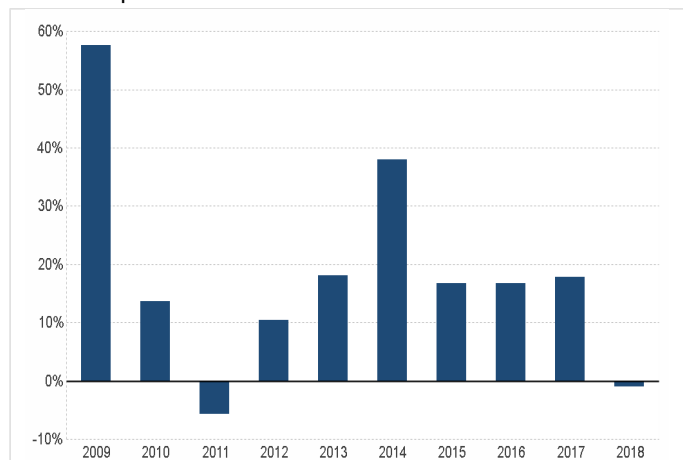


in % p.a.	1 anno	3 anni	5 anni	10 anni	dall'inizio (28-feb-2002)
Fondo	21,03	21,41	20,26	16,57	6,22
Mercato	21,23	22,85	21,15	18,62	—

Fonte: banca depositaria (Raiffeisen Bank International AG)

La performance è calcolata dalla Raiffeisen KAG sulla base dei prezzi del Fondo pubblicati seguendo il metodo OeKB. I rendimenti conseguiti in passato non permettono di fare previsioni affidabili sull'andamento futuro del Fondo. Nel calcolo dell'andamento del valore non sono presi in considerazione costi individuali come in particolare l'importo della commissione di sottoscrizione e/o di un'eventuale commissione di rimborso nonché le imposte. In base al loro importo concreto, una volta prese in considerazione, queste riducono di conseguenza l'andamento del valore. L'importo massimo della commissione di sottoscrizione e/o di un'eventuale commissione di rimborso può essere rilevato nel riepilogo dei dati generali del Fondo riportato di seguito. Avvertenza per gli investitori residenti in Paesi con valuta diversa da quella del Fondo: facciamo presente che il rendimento può salire o scendere in seguito ad oscillazioni valutarie.

## Andamento per anno solare



in %	57,58	13,69	-5,65	10,47	18,11	38,01	16,82	16,77	17,84	-0,92
------	-------	-------	-------	-------	-------	-------	-------	-------	-------	-------

Rendimento a 12 mesi 29.06.2018 - 28.06.2019: 13,46

Fonte: banca depositaria (Raiffeisen Bank International AG)

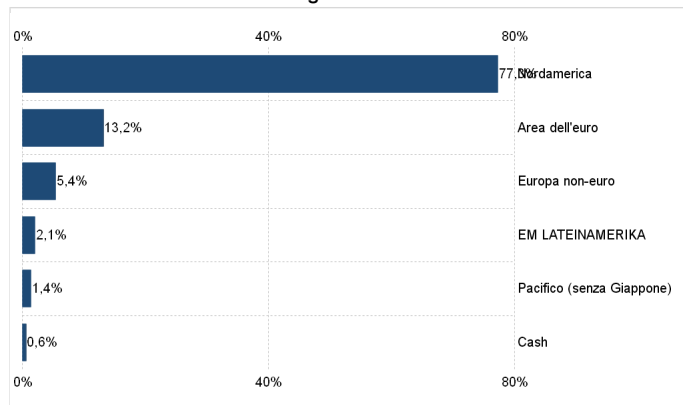
Orizzonte d'investimento consigliato	almeno 10 anni
ISIN ad accumulazione totale (VT)	AT0000688866
Lancio del Fondo	28-feb-2002
Anno d'esercizio	01.06. - 31.05.
Volume del Fondo in milioni EUR	70,16
Valore di una quota del fondo (VT)	286,20
Commissione di sottoscrizione max. (%)	3,80
Spese correnti (%) <sup>1)</sup>	2,26
Volatilità (% p. a., 3 anni)	16,49
Maximum Drawdown (% , dall'inizio)	-59,87

Mercato <sup>2)</sup>	in %
MSCI World Information Technology Net	100,00

Metro di paragone per l'andamento del valore del fondo d'investimento

# Raiffeisen Azionario Tecnologia (R)

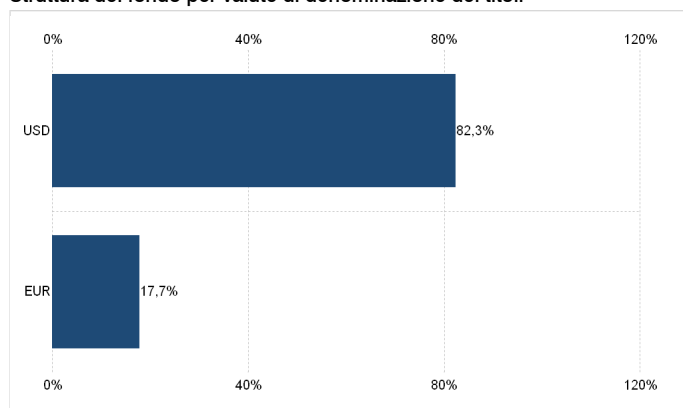
## Struttura dei fondi in base alle regioni



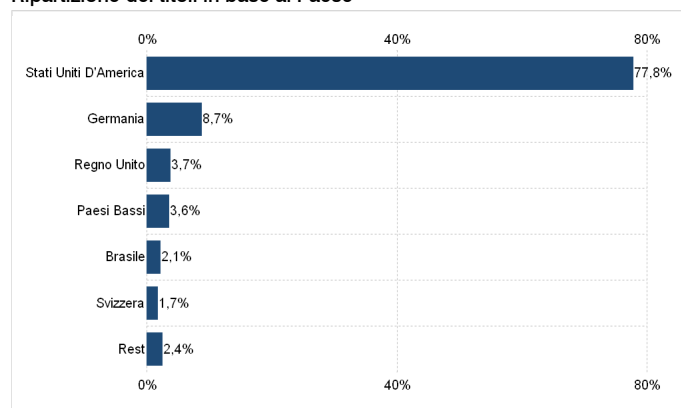
## Posizione azionaria maggiore

Microsoft Corp	9,50%
Apple Inc	9,07%
Visa Inc	4,52%
Mastercard Inc	3,91%
Dialog Semiconductor PLC	3,72%
AIXTRON SE	3,48%
Cisco Systems Inc	3,46%
Advanced Micro Devices Inc	3,24%
QUALCOMM Inc	3,15%
Intel Corp	3,10%

## Struttura del fondo per valute di denominazione dei titoli



## Ripartizione dei titoli in base al Paese



## Commento del gestore del Fondo

Giugno è stato uno dei mesi di maggior successo per le azioni tecnologiche da molto tempo in qua. Il Fondo ha beneficiato della ripresa iniziata con il contemporaneo arrivo di notizie su di una possibile distensione nel conflitto commerciale USA-Cina. Il settore semiconduttori ne ha beneficiato al meglio, cosa positiva grazie al posizionamento del Fondo.

Abbiamo venduto con netto profitto la posizione NEL ASA e ampliato la INFINEON in seguito all'aumento di capitale per l'acquisizione di Cypress. Per il resto non sono state intraprese variazioni sostanziali.

Il settore semiconduttori è ciclico ed è quello che dovrebbe beneficiare al massimo in caso di soluzione del conflitto commerciale. Puntiamo su questa soluzione e restiamo concentrati su questo settore. (21.06.2019)

<sup>1)</sup> Le „spese correnti” sono state calcolate sulla base delle cifre rilevate il 28.12.2018 prendendo in considerazione i dodici mesi precedenti. Le „spese correnti” comprendono gli oneri di gestione e tutte le commissioni applicate nello scorso anno. I costi di transazione altrui e le commissioni di performance non fanno parte delle „spese correnti”. Le „spese correnti” possono differire da un anno all'altro. È possibile trovare un'esposizione precisa delle voci di spesa facenti parte delle „spese correnti” all'interno del Rendiconto di gestione in quel momento attuale alla voce „Costi”.

<sup>2)</sup> Fonte: MSCI. Le informazioni di MSCI sono destinate esclusivamente a un uso interno e non ne è consentita la riproduzione o diffusione in alcuna forma né possono essere utilizzate come base o componente di strumenti o prodotti o indici finanziari di qualunque tipo. Nessuna informazione della MSCI costituisce consulenza all'investimento o esortazione a prendere (o evitare di prendere) decisioni di investimento di qualunque tipo né può essere considerata tale. I dati storici e le relative analisi non devono essere considerati indicazione o garanzia di analisi, previsione o pronostico del rendimento futuro. Le informazioni di MSCI sono fornite „così come sono” e l'utilizzatore di dette informazioni si assume l'intero rischio di un loro qualsiasi uso. MSCI, ogni suo affiliato e ogni altra persona coinvolta nella oppure collegata alla compilazione, calcolo o creazione di una qualunque informazione MSCI (collettivamente, le “Parti MSCI”) declinano esplicitamente ogni garanzia riguardante la presente informazione (compresa, senza limitazione, qualunque garanzia di originalità, accuratezza, completezza, attualità, non violazione, commerciabilità e idoneità a un determinato scopo). Senza limitazione di quanto sopra, una qualunque Parte MSCI non sarà responsabile in alcuna maniera e in nessun caso per danni diretti, indiretti, speciali, incidentali, punitivi, consequenziali (compresa, senza limitazione, la perdita di profitti) o di qualunque altro tipo. ([www.msci.com](http://www.msci.com))

**Nell'ambito della strategia d'investimento è possibile investire in derivati in misura prevalente (in riferimento al rischio a ciò legato).**

**Il Fondo presenta una volatilità elevata, vale a dire che il valore delle quote può essere esposto anche in tempi brevi ad ampie oscillazioni verso l'alto o il basso, non è qui possibile escludere anche perdite di capitale.**

Il presente è un documento di marketing. Sebbene tutti i dati e le informazioni siano stati compilati e verificati con la massima accuratezza e le fonti utilizzate ritenute affidabili, non può essere fornita alcuna garanzia in merito alla loro esattezza e completezza. Inoltre, le informazioni contenute nel presente documento non devono essere interpretate quali raccomandazioni di investimento o servizi di consulenza.

I prospetti informativi pubblicati, le informazioni per gli investitori ai sensi dell'art. 21 della Legge austriaca sui gestori di fondi d'investimento alternativi (Alternative Investmentfonds Manager-Gesetz, AIFMG) e i documenti contenenti le informazioni per il Cliente (Informazioni chiave per gli investitori) dei fondi della Raiffeisen Kapitalanlage-Gesellschaft m.b.H. la cui vendita è autorizzata in Italia sono a disposizione in lingua inglese o italiana all'indirizzo [www.rcm-international.com/it](http://www.rcm-international.com/it). Il Prospetto informativo e le informazioni per il Cliente (Informazioni chiave per gli investitori) sono state trasmesse all'Österreichische Kontrollbank AG.